

شرکت پتروشیمی پردیس (سهامی عام) " سال ۱۴۰۱؛ سال تولید؛ دانش بنیان،  
اشتغال آفرین "

گزارش تفسیری مدیریت

دوره مالی سه ماهه منتهی به ۳۰ آذر ۱۴۰۱



شرکت پتروشیمی پردیس (سهامی عام)

گزارش تفسیری مدیریت

دوره مالی سه ماهه منتهی به ۳۰ آذر ۱۴۰۱

PPC

شرکت پتروشیمی پردیس  
Pardis Petrochemical Company

## مقدمه

گزارش تفسیری مدیریت باید همراه با صورت‌های مالی و یادداشت‌های همراه آن مطالعه شود. این گزارش شامل جملات آینده‌نگری است که با رویدادهای آتی یا عملکرد مالی آتی شرکت در ارتباط می‌باشد. کلماتی نظیر «پیش‌بینی»، «باور»، «برآورد»، «انتظار»، «تمایل»، «خواسته»، «احتمالاً» و اصطلاحات مشابهی که به شرکت مربوط است بیانگر جملات آینده‌نگر است.

جملات آینده‌نگر نشان‌دهنده انتظارات، باورها یا پیش‌بینی‌های جاری از رویدادها و عملکرد مالی آتی است. این جملات در معرض ریسک‌ها، عدم قطعیت‌ها و مفروضات غیر قطعی قرار دارند. بنابراین نتایج واقعی ممکن است متفاوت از نتایج مورد انتظار باشند.

## فهرست مطالب و مندرجات گزارش

صفحه	عنوان
۱ الی ۱۵	۱- ماهیت کسب و کار
۱۶ الی ۲۸	۲- اهداف مدیریت و راهبردهای مدیریت برای دستیابی به آن اهداف
۲۹ الی ۳۸	۳- مهم‌ترین منابع، ریسک‌ها و روابط
۳۹ الی ۵۲	۴- نتایج عملیات و چشم اندازها
۵۳ الی ۵۴	۵- مهم‌ترین معیارها و شاخص‌های عملکرد
۵۵ الی ۵۸	۶- دریافت مطالبات از شرکت خدماتی حمایتی کشاورزی و پیگیری‌های انجام شده

شرکت پتروشیمی پردیس (سهامی عام) " سال ۱۴۰۱؛ سال تولید؛ دانش بنیان،  
اشتغال آفرین "

گزارش تفسیری مدیریت

دوره مالی سه ماهه منتهی به ۳۰ آذر ۱۴۰۱



بخش اول

ماهیت کسب و کار

شرکت پتروشیمی پردیس  
Pardis Petrochemical Company

## ماهیت شرکت و صنعت

شرکت ابتدا با نام پتروشیمی اوره و آمونیاک غدیر در تاریخ ۱۳۸۳/۰۵/۲۸ به صورت شرکت سهامی خاص تاسیس و تحت شماره ۲۳۱۳۴۹ در تاریخ ۹ مهرماه ۱۳۸۳ در اداره ثبت شرکتها و مالکیت صنعتی تهران به ثبت رسیده است. در تاریخ ۲۳ مرداد ماه ۱۳۸۷ به موجب مصوبه مجمع عمومی فوق العاده صاحبان سهام، نام شرکت به پتروشیمی پردیس تغییر یافته و در تاریخ ۱۳۸۹/۱۲/۱۰ نوع شرکت به سهامی عام تبدیل و در تاریخ ۱۳۹۰/۰۸/۱۱ در سازمان بورس اوراق بهادار (بازار اول) پذیرفته شده است. در حال حاضر شرکت جزء واحدهای فرعی شرکت گروه گسترش نفت و گاز پارسیان (سهامی عام) می باشد و واحد تجاری نهایی گروه، شرکت سرمایه گذاری غدیر(سهامی عام) است. مرکز اصلی شرکت در تهران، خیابان شیخ بهائی شمالی، خیابان عرفی شیرازی، پلاک ۷ و محل کارخانه در منطقه ویژه اقتصادی پارس - عسلویه واقع است.

شرکت پتروشیمی پردیس تولید و عرضه کننده محصولات آمونیاک و اوره، مالک بزرگترین مجتمع تولیدی آمونیاک و اوره در خاورمیانه و نیز یکی از بزرگترین تولیدکنندگان این محصولات در سطح جهان می باشد. حجم بالای تولیدات و فن آوری برتر، هماهنگی با استانداردهای زیست محیطی، سهولت دسترسی به خوراک گاز طبیعی، خطوط حمل و نقل دریایی و برخورداری از تأسیسات ذخیره سازی و اسکله بارگیری اختصاصی برای صادرات محصول اوره، از جمله مزیت ها و ویژگی های این مجتمع بوده که چشم انداز روشنی را برای جایگاه این شرکت در بازارهای بین المللی ترسیم می نماید.

محصولات تولیدی شرکت پتروشیمی پردیس شامل اوره و آمونیاک می باشد. مصارف محصولات تولیدی به شرح جدول زیر خلاصه شده است.

نوع محصول	مصارف
آمونیاک	از موارد استفاده آمونیاک می توان به تهیه کودهای شیمیایی و سایر مصارف صنعتی اشاره نمود.
اوره	از موارد استفاده اوره می توان در صنعت کشاورزی و همچنین به عنوان ماده اولیه ملامین اشاره نمود.

همانگونه که در جدول فوق مشخص می باشد مصارف محصولات تولیدی شرکت بستگی به افزایش فعالیت های کشاورزی دارد.

همسو با سیاست های توسعه ای کشور در حوزه نفت، گاز و پتروشیمی و در چارچوب اقدامات صورت گرفته توسط شرکت ملی صنایع پتروشیمی جهت توسعه منطقه ویژه اقتصادی انرژی پارس جنوبی، احداث فاز اول و دوم مجتمع پتروشیمی پردیس به ترتیب در سال های ۱۳۸۰ و ۱۳۸۳ توسط شرکت مدیریت توسعه صنایع پتروشیمی و فاز سوم در سال ۱۳۸۹ توسط شرکت پتروشیمی پردیس به شرح جدول ذیل انجام گردیده است.

طرح های توسعه	آغاز پروژه	بهره برداری	ظرفیت	لیسانس
فاز یک	۱۳۸۰	۱۳۸۶	*هر فاز آمونیاک به ظرفیت ۶۸۰.۰۰۰ هزار تن	*واحد آمونیاک: M.W Kellogg از انگلستان (فاز ۱ و ۲) *واحد اوره: Stami Carbon از هلند
فاز دو	۱۳۸۳	۱۳۸۸	*هر فاز اوره به ظرفیت ۱.۰۷۵.۰۰۰ تن	*واحد دانه بندی اوره فاز ۱ و ۲: Hydro Agri از بلژیک *واحد دانه بندی اوره فاز ۳: Stami Carbon از هلند
فاز سه	۱۳۸۹	۱۳۹۶		

خوراک هر فاز مجتمع، گاز طبیعی به میزان ۶۷۰ میلیون متر مکعب در سال است که از شرکت پتروشیمی مبین تأمین و مصرف عادی گاز خوراک و سوخت در هر فاز مجتمع ۸۰،۰۰۰ متر مکعب گاز در ساعت می باشد. مصارف آب، برق، سرویس های جانبی و پشتیبانی کارخانه، نیز از شرکت پتروشیمی مبین تأمین می شود و تأمین بخار و آب بدون املاح برای فاز ۳ به عهده این شرکت می باشد که به این منظور یک واحد تولید آب شیرین به ظرفیت ۲۶۵ متر مکعب در ساعت و دو بویلر تولید بخار HP به ظرفیت ۳۰۰ تن در ساعت و مصرف سالیانه ۱۸۰ میلیون متر مکعب گاز سوخت احداث شده است. این مجموعه ورودی، در فرآیندهای شرکت، سالانه تبدیل به ۲،۰۴۰،۰۰۰ تن آمونیاک و ۳،۲۲۵،۰۰۰ تن اوره گرانول می گردد که به سراسر دنیا صادر می گردد.

#### مواد اولیه مورد نیاز

موادی می باشند که در چرخه تولید محصول نقش اصلی را دارند و تولید بدون این مواد متوقف می شود. این مواد برای پتروشیمی پردیس بشرح ذیل می باشد:

- گاز خوراک

- آب خنک کننده

- بخار

- برق

- UF و کیسه



شرکت پتروشیمی پردیس  
Pardis Petrochemical Company

شرکت پتروشیمی پردیس (سهامی عام) " سال ۱۴۰۱؛ سال تولید؛ دانش بنیان،

اشتغال آفرین"

گزارش تفسیری مدیریت

دوره مالی سه ماهه منتهی به ۳۰ آذر ۱۴۰۱

در منطقه ویژه اقتصادی انرژی پارس - عسلویه شرکت پتروشیمی مبین به عنوان تولید کننده مواد فوق الذکر متولی این محصولات می باشد. لذا با توجه به میزان تولید مجتمع ها این شرکت اقدام به تولید و توزیع این محصولات (سرویس های جانبی) بصورت روزانه می نماید. نحوه ارسال این سرویس های جانبی به وسیله خطوط لوله که مابین مجتمع ها می باشد انجام می گیرد.

بابت این منظور، پتروشیمی پردیس قراردادی با پتروشیمی مبین به مدت ۲۵ سال منعقد نموده است که شرکت مذکور خوراک و سرویس های جانبی مورد نظر را تامین می نماید.

علاوه بر فرآیندهای تولیدی و مواد اولیه مورد نیاز، شرکت از زیر ساخت ها و امکانات زیر نیز برخوردار می باشد:

- سه مخزن ذخیره سازی محصول آمونیاک هر یک به ظرفیت ۲۰،۰۰۰ تن و مجموعاً ۶۰،۰۰۰ تن
- چهار انبار ذخیره سازی محصول اوره، مجموعاً ۲۰۰،۰۰۰ تن
- امکان بارگیری آمونیاک با ظرفیت ۸۰۰ تن در ساعت از اسکله صادراتی
- اسکله اختصاصی صادرات محصول اوره با ظرفیت ۱۲۰۰ تن در ساعت (بصورت فله) با بازوی متحرک تلسکوپی جهت بارگیری کشتی
- گالری نقاله متحرک به طول ۱۶۰۰ متر جهت انتقال محصول اوره عمدتاً به صورت فله از انبار به اسکله
- چهار خط کیسه پرکنی محصول اوره، هر یک به ظرفیت ۵۰ تن در ساعت جمعاً شامل ۴۰۰۰ کیسه ۵۰ کیلوپی در ساعت
- جایگاه بارگیری زمینی محصول اوره بسته بندی شده با کامیون

### موضوع فعالیت شرکت

مطابق ماده ۲ اساسنامه شرکت، موضوع شرکت عبارت است از احداث، راه اندازی و بهره برداری کارخانجات صنعتی به منظور تولید، بازاریابی، فروش، صدور محصولات پتروشیمی، ذخیره و صادرات و تبدیل کلیه مواد پتروشیمی و پتروشیمیائی و فرآورده های فرعی و مشتقات ذیربط آنها و انجام کلیه فعالیتهای تولیدی، صنعتی، بازرگانی، فنی و مهندسی که بطور مستقیم و یا غیر مستقیم مربوط به عملیات مذکور می باشد با رعایت قوانین و مقررات مربوطه

Pardis Petrochemical Company

شرکت برای نیل به اهداف خود می تواند به عملیات ذیل مبادرت نماید:

۱- تشکیل انواع شرکتها و یا مشارکت (حقوقی یا مدنی) با شرکتهای دیگر

۲- مبادرت به خرید و فروش و معاملات بازرگانی داخلی و خارجی

۳- استفاده از تسهیلات مالی و اعتباری بانکها و موسسات اعتباری

۴- خرید و فروش سهام شرکتهای تولیدی و خدماتی

۵- خرید و فروش اوراق بهادار

۶- انجام عملیات خدماتی، مالی، اعتباری (غیر بانکی) و بازرگانی در خصوص موضوع شرکت

۷- اخذ نمایندگی، ایجاد شعبه و اعطای نمایندگی در داخل و خارج از کشور

۸- انجام کلیه عملیاتی که به طور مستقیم و یا غیر مستقیم برای تحقق اهداف شرکت لازم و مفید بوده و یا در جهت

اجرای موضوع شرکت ضرورت داشته باشد.

## ماهیت شرکت

شرکت پتروشیمی پردیس (سهامی عام) با تولید محصولاتی همچون آمونیاک و اوره، بخشی از نیاز کشاورزی و صنایع و بازارهای داخل و خارج کشور را تامین می نماید. این شرکت با استفاده از روشهای نوین و خلاق ضمن حفظ کیفیت محصولات، توانمندی و تعهد کارکنان و رضایت مشتریان و ذینفعان و رعایت عوامل زیست محیطی و استفاده بهینه از انرژی و منابع و... دارای جایگاه مناسبی در بازار اوره و آمونیاک صنعت پتروشیمی کشور است.

## بازارهای اصلی، وضعیت رقابتی و جایگاه شرکت

در زمینه تولید و فروش محصول اوره در داخل کشور، شرکت های پتروشیمی خراسان، شیراز، کرمانشاه، رازی و پردیس فعالیت دارند. خریدار محصول در داخل کشور شرکت خدماتی حمایتی کشاورزی و تعاونی های وابسته به آن می باشد و مقاصد صادراتی، کشورهای آسیایی، اروپایی، آفریقایی و آمریکایی می باشند.

### مهمترین دستاوردهای شرکت پتروشیمی پردیس

- کسب جایگاه ویژه در تولید جهانی آمونیاک و اوره
- اشتغال زایی و کارآفرینی در مراحل ساخت، نصب، راه اندازی و بهره برداری
- کمک به رونق بخش کشاورزی در کشور
- افزایش تولید ناخالص داخلی (GDP) کشور
- افزایش صادرات غیر نفتی کشور
- دستیابی به پیشرفته ترین دستاوردهای تکنولوژی در ساخت و طراحی دستگاه ها و ماشین آلات
- خودکفایی کشور در تولید اوره با بهره برداری از فاز سوم

### افتخارات

عملکرد درخشان مدیریت و تلاش های مستمر و شبانه روزی متخصصان شرکت پتروشیمی پردیس به عنوان بزرگترین تولید کننده اوره و آمونیاک در کشور، در زمینه فروش محصولات و صادرات کشور موجب افتخاراتی به شرح ذیل گردیده است:

- رشد شش درصدی صادرات محصول اوره و رشد یک درصدی صادرات کل محصولات در دوره سه ماهه منتهی به ۳۰ آذر ماه ۱۴۰۱ نسبت به دوره مشابه قبل
- رشد نه درصدی ارزش صادرات محصول آمونیاک علی رقم کاهش ۲۹ درصدی میزان صادرات محصول آمونیاک در دوره سه ماهه منتهی به ۳۰ آذر ماه ۱۴۰۱ نسبت به دوره مشابه قبل
- رشد نه درصدی ارزش صادرات محصول اوره و رشد شش درصدی میزان صادرات محصول اوره در دوره سه ماهه منتهی به ۳۰ آذر ماه ۱۴۰۱ نسبت به دوره مشابه قبل
- رشد نه درصدی ارزش صادرات کل محصولات و رشد یک درصدی میزان صادرات کل محصولات در دوره سه ماهه منتهی به ۳۰ آذر ماه ۱۴۰۱ نسبت به دوره مشابه قبل
- تولید بیش از ۲۰.۳۵ میلیون تن محصول آمونیاک و ۳۰.۰۸ میلیون تن محصول اوره از ابتدای راه اندازی واحدها (سال ۱۳۸۶) تا پایان آذر ماه ۱۴۰۱
- صادرات بیش از ۳.۲۹ میلیون تن محصول آمونیاک و ۲۰.۸۴ میلیون تن محصول اوره از ابتدای راه اندازی واحدها (سال ۱۳۸۶) تا پایان آذر ماه ۱۴۰۱



- اعطای نشان عالی مدیر سال ۱۴۰۱ صنعت پتروشیمی به مدیر عامل پتروشیمی پردیس به عنوان دومین صادر کننده برتر در بین ۶۵ شرکت صنعت پتروشیمی از لحاظ میزان ارزآوری
- حضور پررنگ پتروشیمی پردیس در بیستمین نمایشگاه بین المللی محیط زیست و کسب عنوان غرفه برتر در بین ۷۴ شرکت بزرگ صنعتی
- آغاز عملیات اجرایی طرح سبز پتروشیمی همت به عنوان فاز چهارم پتروشیمی پردیس با سرمایه گذاری ثابت داخلی و خارجی ۳۰۰ میلیون یورو در زمینه تولید اوره گرانول با استفاده از آمونیاک مازاد و دی اکسید کربن مازاد حاصل از ونت های فرایندی
- استمرار تولید با حداکثر ظرفیت و حداقل توقف تولید در کلیه واحدهای مجتمع با سخت کوشی تمامی همکاران علی رغم شیوع ویروس کرونا در کشور
- استمرار کارگروه اوره پارسیان و اوره کشور با محوریت پتروشیمی پردیس نسبت به بحث قیمت گذاری اوره صادراتی که باعث ایجاد شرایط خوب اوره کشور گردیده است.
- کسب نشان اول توسط شرکت پتروشیمی پردیس در رتبه بندی هلدینگ غدیر در همایش تجلیل از شرکتهای برتر گروه سرمایه گذاری غدیر
- کسب رتبه اول در بین شرکتهای زیر مجموعه هلدینگ پارسیان و تقدیر و تشکر از مدیریت شرکت پتروشیمی پردیس برای کسب نشان اول در نشست هیات مدیره شرکت گروه گسترش نفت و گاز پارسیان
- تقدیر معاونت علمی و فناوری ریاست جمهوری از پتروشیمی پردیس برای استفاده از کاتالیستهای ایرانی
- کسب نشان برنزی C۴ جایزه تعالی منابع انسانی
- کسب جایزه ملی مدیریت مالی
- اعطای نشان مدیر سبز سال ۱۴۰۰ صنعت نفت و مدیر حامی محیط زیست به مدیرعامل پتروشیمی پردیس
- برگزاری اولین نشست مدیران منابع انسانی شرکتهای پتروشیمی منطقه پارس در سال ۱۴۰۱ به میزبانی شرکت پتروشیمی پردیس
- امضای تفاهم نامه با ستاد توسعه فناوری نانو معاونت علمی و فناوری ریاست جمهوری در جهت حمایت از شرکتهای دانش بنیان، افزایش بهره وری و رونق تولید داخلی
- بازدید مدیرعامل شرکت سرمایه گذاری غدیر و مدیرعامل هلدینگ نفت و گاز پارسیان از پتروشیمی پردیس در خرداد ماه ۱۴۰۱



شرکت پتروشیمی پردیس  
Pardis Petrochemical Company

شرکت پتروشیمی پردیس (سهامی عام) " سال ۱۴۰۱؛ سال تولید؛ دانش بنیان،

اشتغال آفرین "

گزارش تفسیری مدیریت

دوره مالی سه ماهه منتهی به ۳۰ آذر ۱۴۰۱

- برگزاری کارگاه آموزشی فقه اقتصادی با حضور مشاور کمیسیون اقتصادی مجلس در مجتمع پتروشیمی پردیس
- اجرای پروژه ها و طرح های بهره وری و محیط زیستی و تحقیقاتی مرتبط با واحد پژوهش و توسعه
- ایجاد تعامل بسیار مناسب با مراکز علمی کشور از جمله مراکز دانش بنیان، پژوهشگاه ها و دانشگاه ها در جهت رفع معضلات تولید و همچنین بهینه سازی فرآیندهای مجتمع
- استفاده از توانمندی های مخترعان جوان و ابداعات شرکتهای داخلی در جهت رفع مشکلات عمده فرآیندی و رفع موانع تولید
- در اولویت قرار دادن پروژه هایی با هدف کاهش آلودگی زیست محیطی در جهت ایجاد توسعه پایدار
- استفاده از دانش روز در جهت توسعه سبد محصولات شرکت با هدف افزایش رضایت مشتری، درآمدزایی، ذخیره انرژی و حفظ محیط زیست
- اجرای پروژه های مرتبط با انرژی در جهت کاهش مصرف انرژی به ازای هر تن محصولات آمونیاک و اوره
- اجرای پروژه تحلیل بخار فاز ۳ با هدف شناسایی انحرافات مصارف بخار نسبت به طراحی
- استخراج و ثبت دانش حاصل از نصب و راه اندازی پروژه فاز ۳ توسط کمیته ثبت تجارب فاز ۳

#### مقاصد صادراتی

طی چند سال گذشته شرکت به کشورهای مختلف در اکثر قاره ها صادرات داشته است.

#### موقعیت جغرافیایی

مجتمع پتروشیمی پردیس در منطقه ویژه اقتصادی انرژی پارس در شهر عسلویه به فاصله ۲۷۰ کیلومتری جنوب شرقی بندر بوشهر واقع گردیده است. مساحت کل مجتمع شامل فازهای اول، دوم و سوم جمعاً حدود ۶۴/۵ هکتار می باشد مشتمل بر:

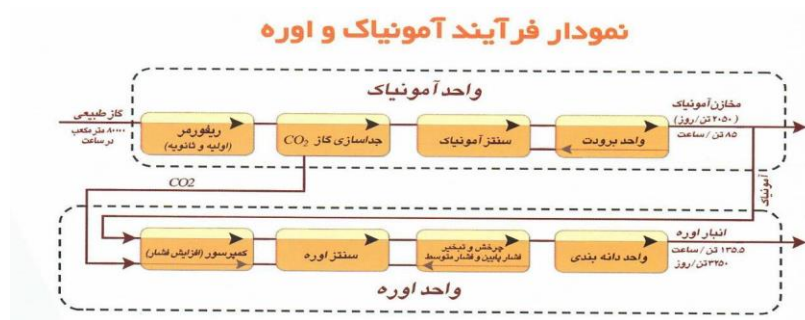
• مساحت فاز اول: ۳۴ هکتار

• مساحت فاز دوم: ۱۷ هکتار

• مساحت فاز سوم: ۱۳/۵ هکتار

شرکت پتروشیمی پردیس  
Pardis Petrochemical Company

## نمودار فرآیند تولید محصولات



## محیط حقوقی شرکت

مهمترین قوانین و مقررات های حاکم بر فعالیت شرکت عبارت است از:

- قانون تجارت
- قوانین و مقررات مالی و حسابرسی
- قانون و دستور العمل های مالیاتی
- قانون کار و تأمین اجتماعی
- قانون بازار اوراق بهادار و دستورالعمل و ضوابط ابلاغی توسط سازمان بورس اوراق بهادار
- قوانین و مقررات ابلاغی از سوی بانک مرکزی جمهوری اسلامی ایران
- قوانین و مقررات محیط زیست
- آیین نامه و مقررات داخلی شرکت
- قوانین و دستورالعمل های سازمان منطقه ویژه اقتصادی انرژی پارس
- دستورالعمل های ابلاغی از سوی گروه گسترش نفت و گاز پارسیان به عنوان سهامدار عمده شرکت
- قوانین و دستورالعمل های مبارزه با پولشویی
- قوانین و مقررات صادرات و واردات
- بخشنامه ها و آیین نامه های شرکت ملی صنایع پتروشیمی

## محیط کسب و کار شرکت

شرکت پتروشیمی پردیس با تولید و فروش محصولات اوره و آمونیاک مطابق استانداردهای مربوطه نیازهای مشتریان داخلی (اوره) خود شامل خدمات حمایتی کشاورزی و اتحادیه تعاونی های وابسته و نیز مشتریان بازارهای صادراتی (اوره و آمونیاک) را برآورده می سازد.

## عوامل موثر بر عملیات شرکت

- تغییرات قیمت محصولات صادراتی در مقایسه با سالهای اولیه راه اندازی فاز ۱ و ۲ و ۳ شرکت
- اثرات تحریم های جدید علیه کشور بر فروش صادراتی و درآمد های حاصله از آن
- ورود رقبای جدید
- افزایش قیمت مواد اولیه
- تاخیر در وصول مابه التفاوت مطالبات ناشی از نرخ اوره تکلیفی با نرخهای علی الحساب منظور شده در دفاتر
- الزام به پرداخت مالیات ارزش افزوده و عوارض گاز رسانی از سوی نهادهای ذیربط به رغم معافیت شرکتهای فعال در منطقه

## سرمایه و ترکیب سهامداران

سرمایه شرکت پس از ورود به بازار بورس اوراق بهادار مبلغ ۱۰۰۰۰ میلیارد ریال شامل تعداد یک میلیارد سهم، به ارزش اسمی ۱۰۰۰ ریال بوده که طی دو مرحله، به مبلغ ۶۰۰۰۰ میلیارد ریال افزایش یافته است. اطلاعات مربوط به افزایش سرمایه های شرکت به شرح زیر است:

تاریخ افزایش سرمایه	درصد افزایش سرمایه	سرمایه جدید (میلیون ریال)	محل افزایش سرمایه
۱۳۹۰/۰۱/۲۰	۱۰۰۰	۱/۰۰۰/۰۰۰	مطالبات از سهامداران
۱۳۹۲/۰۵/۲۰	۲۰۰	۳/۰۰۰/۰۰۰	سود انباشته
۱۳۹۴/۱۰/۰۱	۱۰۰	۶/۰۰۰/۰۰۰	مطالبات حال شده و آورده نقدی

شرکت پتروشیمی پردیس (سهامی عام) " سال ۱۴۰۱؛ سال تولید؛ دانش بنیان،  
اشتغال آفرین "

گزارش تفسیری مدیریت

دوره مالی سه ماهه منتهی به ۳۰ آذر ۱۴۰۱

تفکیک سهامداران شرکت در پایان دوره مالی منتهی به ۱۴۰۱/۰۹/۳۰ به شرح جدول زیر است:

ردیف	نام سهامدار	۱۴۰۱/۰۹/۳۰	
		تعداد سهام	درصد
۱	شرکت گروه گسترش نفت و گاز پارسیان	۴.۱۲۷.۲۶۶.۶۶۱	۶۹٪
۲	شرکت بازرگانی پتروشیمی	۷۸۷.۱۶۶.۸۶۲	۱۳٪
۳	شرکت سرمایه‌گذاری هامون سپاهان	۴۴.۴۴۴.۵۲۰	۱٪
۴	شرکت خدمات مدیریت هامون سپاهان	۱.۲۳۷.۵۰۰	کمتر از یک درصد
۵	سازمان خصوصی سازی	۷۳.۱۰۰	کمتر از یک درصد
۶	شرکت سرمایه‌گذاری غدیر	۸.۰۰۰	کمتر از یک درصد
۷	شرکت بازرگانی و تجارت هامون سپاهان	۵.۰۰۰	کمتر از یک درصد
۸	سایر سهامداران	۱.۰۳۹۷۹۸.۳۵۷	۱۷٪
	جمع	۶/۰۰۰/۰۰۰/۰۰۰	۱۰۰٪

اطلاعات اعضای هیات مدیره

ترکیب اعضای هیئت مدیره به شرح جدول زیر است:

سمت	نام نماینده اشخاص حقوقی	اعضای حقوقی هیات مدیره
عضو هیات مدیره	شهریار قرمزی	شرکت بازرگانی و تجارت هامون سپاهان (سهامی خاص)
مدیرعامل و عضو هیات مدیره	غلامرضا جمشیدی	شرکت سرمایه‌گذاری غدیر (سهامی عام)
-	-	شرکت گروه گسترش نفت و گاز پارسیان (سهامی عام)
مدیر مالی و عضو هیات مدیره	محمد علی اکبری	شرکت خدمات مدیریت هامون سپاهان (سهامی خاص)
عضو هیات مدیره	سید علی نواب فر	شرکت بازرگانی پتروشیمی ایران (سهامی خاص)

### اطلاعات مدیران شرکت

جدول مربوط به مشخصات و سوابق هیات مدیره و مدیران اجرایی شرکت بشرح می باشد:

نام و نام خانوادگی	سمت	تحصیلات	زمینه‌های سوابق کاری	تاریخ عضویت در هیات مدیره
شهریار قرمزی	عضو هیات مدیره	کارشناسی ارشد	مشاورمدیر عامل پتروشیمی جم، مشاور مدیر عامل پتروشیمی پلی پروپیلن جم، مدیر عامل شرکت بلند همتان فارس ایثارگران، عضویت در هیات مدیره پتروشیمی پلی پروپیلن جم	۱۳۹۹/۱۱/۱۸
غلامرضا جمشیدی	مدیرعامل و عضو هیات مدیره	دکتر	مدیر عامل شرکت پتروشیمی پردیس، معاونت بازرگانی شرکت پتروشیمی شازند اراک و عضو هیات مدیره چندین شرکت	۱۳۹۹/۱۰/۰۲
محمد علی اکبری	مدیر مالی و عضو هیات مدیره	دانشجوی دکتر	معاونت مالی پتروشیمی شازند و شرکت کویر تایر و شرکت اکسید منیزیم، عضو هیات مدیره چند شرکت پتروشیمی	۱۴۰۰/۰۵/۰۶
سید علی نواب فر	عضو هیات مدیره	دکتر	رئیس هیات مدیره شرکت سیمین تجارت افرا، رئیس هیات مدیره پتروشیمی کیمیا بنیان ایرانیان، رئیس هیات مدیره پتروشیمی پروپیلن و پلی پروپیلن انتخاب کنگان، رئیس هیات مدیره توسعه پتروشیمی انتخاب قشم، رئیس هیات مدیره پترو صنعت نفتا لیان پارس	۱۴۰۰/۱۱/۳۰

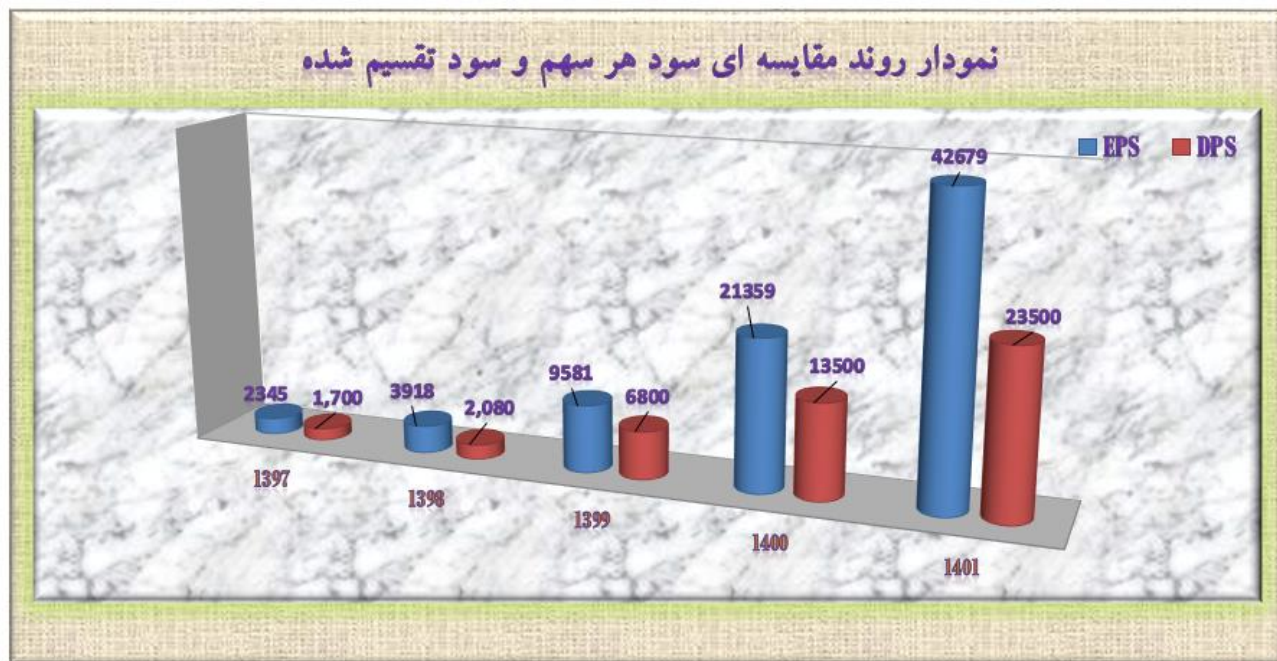
\*لازم به ذکر است که مدیرعامل و مدیر مالی از اعضاء موظف هیات مدیره شرکت می باشند.

### مدیران اجرایی:

ردیف	نام و نام خانوادگی	سمت	تحصیلات	سابقه اجرایی در شرکت	سوابق مهم اجرایی
۱	سعادت معتمدی	رئیس مجتمع	کارشناسی ارشد	۲۰ سال	رئیس بهره‌برداری فاز یک، معاون بهره‌برداری مجتمع، معاون رئیس مجتمع، رئیس مجتمع پردیس
۲	فرشید صیادی	مدیر بازرگانی	کارشناسی ارشد	۲ سال	سرپرست خدمات فروش صادراتی شرکت پتروشیمی شازند، مدیر بازرگانی پتروشیمی پردیس
۳	محمدعلی اکبری	مدیر مالی	دانشجو دکتر	۲ سال	معاونت مالی پتروشیمی شازند و شرکت کویر تایر و شرکت اکسید منیزیم، عضو هیات مدیره چند شرکت پتروشیمی، مدیر مالی پتروشیمی پردیس
۴	مهرداد اثنی عشری	مدیر منابع انسانی	کارشناسی ارشد	۲۰ سال	مدیر منابع انسانی پتروشیمی پردیس

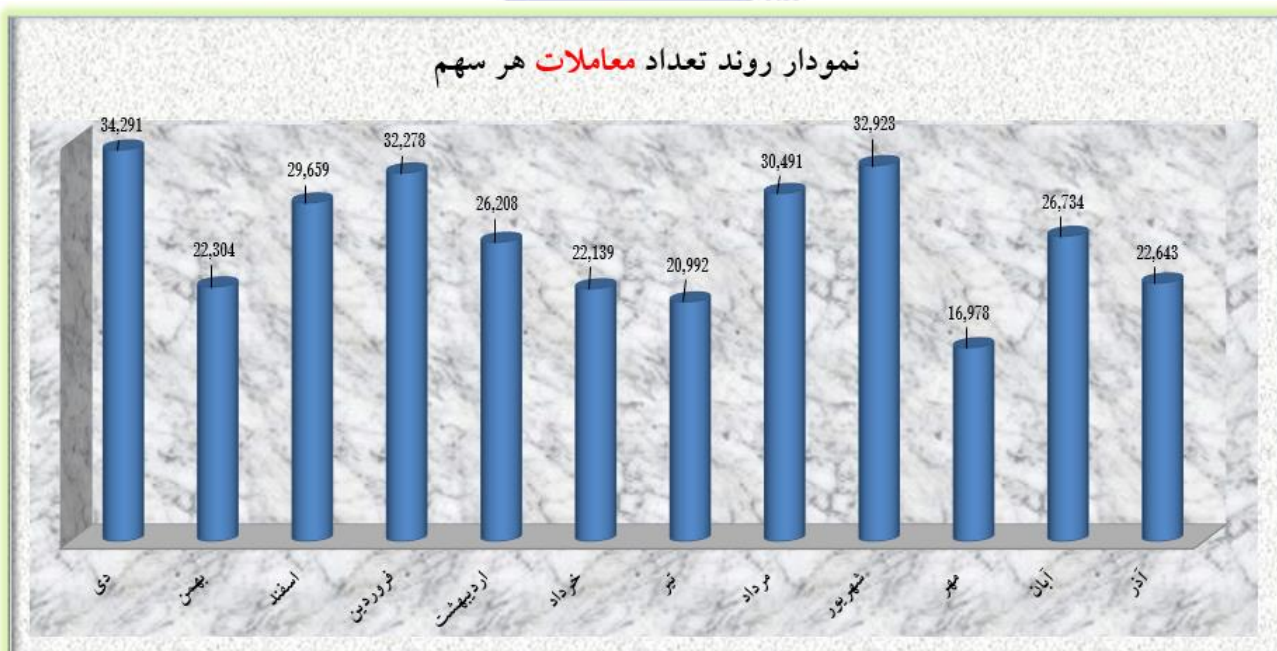
نمودار روند مقایسه ای سود هر سهم و سود تقسیم شده

شرکت در سال مالی ۱۴۰۱ از محل سود انباشته پایان سال به مبلغ ۳۳۴.۰۱۸.۶۷۴ میلیون ریال، مبلغ ۱۴.۱۰۰.۰۰۰ میلیون ریال طبق مصوبه مجمع عمومی عادی سالانه مورخ ۱۳ دی ماه ۱۴۰۱ معادل ۲۳.۵۰۰ ریال به ازای هر سهم به صورت خالص به عنوان سود سهام تقسیم نموده است.



شرکت پتروشیمی پردیس  
Pardis Petrochemical Company

نمودار روند قیمت و تعداد معاملات سهام، به تفکیک از دی ۱۴۰۰ لغایت آذر ماه ۱۴۰۱

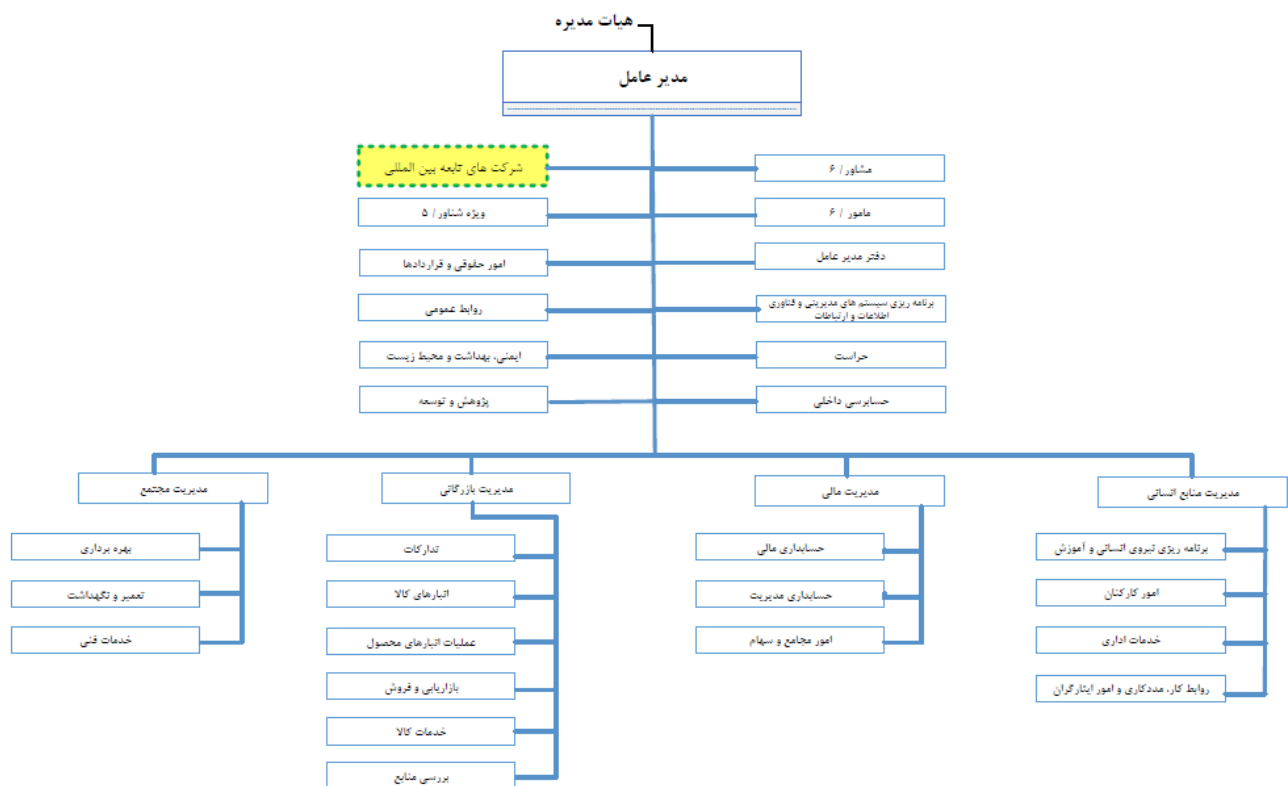




## ساختار واحد تجاری و نحوه ارزش آفرینی

ساختار سازمانی شرکت به نحوی طراحی و پیاده سازی شده است که مدیران سازمان بتوانند در انجام وظایف و خلق ارزش به صورت یکپارچه و هماهنگ عمل نمایند. کلیه مدیران و کارکنان شرکت خود را متعهد به اهداف سازمانی دانسته و در راستای آن تلاش می نمایند.

چارت سازمانی شرکت پتروشیمی پردیس با توجه به وجود واحدهای متنوع و طیف وسیع فعالیت های مورد نیاز سازمان، بسیار گسترده می باشد. نمودار زیر نشان دهنده بدنه اصلی سازمان است.




شرکت پتروشیمی پردیس (سهامی عام) " سال ۱۴۰۱؛ سال تولید؛ دانش بنیان،  
اشتغال آفرین "

گزارش تفسیری مدیریت

دوره مالی سه ماهه منتهی به ۳۰ آذر ۱۴۰۱



اهداف مدیریت و راهبردهای مدیریت برای دستیابی به آن اهداف



شرکت پتروشیمی پردیس  
Pardis Petrochemical Company

## پروژه‌ها، طرح‌ها و برنامه‌های توسعه

شرکت در راستای استراتژی کلان خود به منظور کاهش توقف تولید و کاهش آلاینده‌گی‌ها و تولید پایدار و بهینه و افزایش بهره‌وری اقدام به تعریف پروژه‌هایی به شرح ذیل نموده است:

- اجرای اقدامات اصلاحی و پیشگیرانه لازم در واحدها در جهت افزایش ظرفیت تولید، بهبود کیفیت محصولات، تداوم تولید، تولید بصورت ایمن، تداوم فروش، کاهش مخاطرات ایمنی و زیست محیطی، کاهش ضایعات تولید، کاهش توقف تولید و...

- کاهش توقفات ناشی از عدم دسترسی به قطعات یدکی کلیدی

- تکمیل چرخه عمر محصول

- کاهش شاخص شدت معیار مصرف انرژی تولید محصول

- بررسی تولید کودهای اوره مخلوط

- تثبیت در بازارهای جهانی و افزایش صادرات اوره و آمونیاک و ورود به بازارهای هدف جدید به منظور معرفی

شرکت

## برنامه ورود به بازارهای جدید توزیع

با توجه به برنامه افزایش میزان تولید با حداکثر ظرفیت، شرکت درصدد است با تثبیت جایگاه خود در بازارهای آمریکای لاتین و اروپا و توسعه بازارهای جدید نظیر آفریقا، آسیای شرقی، آمریکای لاتین و ترکیه، سهم بیشتری از بازارهای جهانی اوره و آمونیاک را نسبت به قبل دریافت نماید. همزمان با توجه به مشکلات ناشی از تحریم‌های اقتصادی و سیاسی علیه کشور، بررسی و برنامه ریزی برای شیوه‌های جدید فروش صادراتی محصول و مکانیزم‌های جایگزین تراکنش‌های ارزی در دست اقدام می‌باشد.

تغییرات رویه‌های مهم حسابداری، برآوردها و قضاوت‌ها و تاثیرات آنها بر نتایج گزارش شده

در این دوره مالی هیچگونه تاثیری بر نتایج گزارش شده از بابت تغییر در رویه‌های مهم حسابداری، برآوردها و قضاوت‌ها رخ نداده است.

ارکان راهبردی شرکت

چشم انداز (Vision):

شرکت پتروشیمی پردیس می‌خواهد در سال ۱۴۱۰ با در دسترس داشتن ۱۰ درصد تجارت اوره دنیا، در بازارهای هدف خود، جایگاه سوم فروش اوره در بازار برزیل (سه برند برتر از نظر حجم فروش اوره در بازار برزیل) را بدست آورد و درآمدهای غیر عملیاتی خود را به میزان ۵ درصد کل درآمد شرکت افزایش دهد.

چشم‌انداز شرکت پتروشیمی پردیس در سال ۱۴۱۰



سهام بازار

در دسترس داشتن ۱۰ درصد



جایگاه

جایگاه سوم فروش اوره در بازار  
برزیل



درآمد غیر عملیاتی

افزایش درآمدهای غیر عملیاتی

مقصود سازمانی (Core Purpose):

کمک در تولید غذای کافی برای مردم دنیا

شرکت پتروشیمی پردیس  
Pardis Petrochemical Company

کمک در تولید غذای کافی برای  
مردم دنیا

### ارزش های سازمانی (Core Value):

- شفافیت و قانون مداری
- رعایت اصول و استانداردهای HSE
- مسئولیت پذیری و صداقت
- خلاقیت و نوآوری



### خط مشی سیستم مدیریت یکپارچه شرکت پتروشیمی پردیس

- اینجانب با همراهی مدیران و کارکنان شرکت پتروشیمی پردیس به عنوان یکی از بزرگترین تولیدکنندگان اوره و آمونیاک در جهان، با اعتقاد به حرکت در مسیر تعالی و بهبود مستمر، الزامات سیستم های مدیریتی مبتنی بر استانداردهای: ISO ۱۴۰۰۱:۲۰۱۵, ISO ۴۵۰۰۱:۲۰۱۸, ISO ۹۰۰۱:۲۰۱۵, HSE-MS, ISO ۲۹۰۰۱:۲۰۲۰, ISO ۵۰۰۰۱:۲۰۱۸ را سرلوحه فعالیت های خویش قرار داده و به منظور دستیابی به چشم انداز سازمان و اهداف استراتژیک و عملیاتی در چارچوب ارزش های بنیادین، خود را ملزم به تلاش در محورهای زیر می دانیم:

- ایجاد ارزش افزوده و افزایش رضایت مشتریان از طریق شناسایی نیازها و انتظارات آنان
- تعهد به بهبود مستمر سیستم های مدیریتی و نوآوری در راستای اهداف استراتژیک

- تعهد به مشورت و توسعه مشارکت با کارکنان و توانمندسازی ایشان با آموزش‌های اثربخش و ارج نهادن به تلاش‌های آنان
- ارتقا و بهبود شاخص‌های ایمنی، محیط‌زیست و بهداشت شغلی، کیفیت و انرژی
- استفاده بهینه از دارایی‌ها، منابع و اطلاعات
- تلاش در جهت حفاظت از محیط‌زیست و ایجاد محیط پاک
- تعهد به فراهم نمودن شرایط کاری ایمن و سالم برای کارکنان، پیمانکاران و مراجعین به منظور پیشگیری از آسیب‌ها و بیماری‌های مرتبط با کار، متناسب با فعالیت‌ها، محیط‌های مختلف کاری و مسائل تاثیرگذار داخلی و خارجی
- تعهد به تقویت فرهنگ HSE و حذف خطرات و کاهش ریسک‌های ایمنی و بهداشت شغلی و به کارگیری مناسب اطلاعات و دانش سازمان
- تعهد، پایبندی و انطباق با قوانین و مقررات درون و برون سازمانی
- تعهد و پشتیبانی از خرید کارا (انجام کلیه معاملات مبتنی بر اصول سلامت، شفافیت، کیفیت، اثربخشی و رقابت پذیری) و طراحی‌های مرتبط و موثر بر عملکرد انرژی و پیامدهای زیست‌محیطی همچنین استفاده از توان تولیدکنندگان داخل با توجه به فرمایشات مقام معظم رهبری در مورد استفاده و حمایت از تولید داخل

### استراتژی‌های منتخب شرکت:



## حاکمیت شرکتی

هیات مدیره در جلسه ۲۱۷ مورخ ۱۳۹۸/۰۵/۱۶ در راستای اجرای دستورالعمل حاکمیت شرکتی (ماده ۴۳) اقدام به تعیین اعضاء و کمیته های تخصصی نموده است تا ضمن ارزیابی میزان تحقق برنامه های راهبردی، گزارش اقدامات شرکت در رابطه با رعایت اصول راهبری شرکت موضوع این دستورالعمل را ارائه نماید.

### اقدامات انجام شده در حوزه HSE:

- انجام معاینات سلامت شغلی ادواری ۱۴۰۱
- پیگیری و مکاتبات در زمینه تکمیل پرونده های معاینات سلامت شغلی و موارد محدودیت شغلی
- اجرای ۱۰۰ درصدی برنامه های بازرسی HSE
- برگزاری جلسات تخصصی بهداشتی در خصوص بررسی و هماهنگی اقدامات لازم جهت پیشگیری از شیوع ویروس کرونا با گروه های مختلف
- مشارکت در کمیته محدودیت شغلی
- اندازه گیری عوامل زیان آور محیط کار
- نظارت بر راهبری مرکز فوریت های پزشکی
- نظارت بهداشتی بر ورود محموله های غذایی، رستوران، اماکن و خوابگاه ها
- اختصاص حداقل یک واحد ایزوله در هر خوابگاه جهت پرسنل مشکوک آلوده به ویروس کرونا
- ایجاد همکاری با دو آزمایشگاه تشخیصی ویروس کرونا (آنتی بادی) در شهرستان های عسلویه و کنگان
- ساخت دستگاه Water Mist برای نقاط با دمای بالا با همکاری شرکت نمادین طرح
- عقد قرارداد جهت ساخت دستگاه پایش هوا در آبگیر به دلیل اختلاف سطح با مجتمع با همکاری شرکت طوسان الکترونیک
- پروژه ردپای کربن محصولات مجتمع پتروشیمی پردیس
- جاری سازی نظام مدیریت سبز
- خروج نام شرکت از فهرست صنایع آلاینده و معافیت از پرداخت عوارض ۱٪ فروش سالیانه
- حمایت از گونه جنگل های حرا با انجام طرح مطالعاتی و برنامه برای ساخت نهالستان
- برگزاری همایش آنلاین طرح نجات بخشی نابیند و روز جهانی تالاب ها
- برگزاری و بینار تخصصی به مناسبت روز هوای پاک، با حمایت مالی شرکت پتروشیمی پردیس

- دریافت تندیس صنعت سبز در بیست و سومین همایش ملی صنعت، معدن و خدمات سبز و معرفی مجتمع به عنوان صنعت سبز
- تدوین روش اجرایی پدافند سایبری مجتمع
- تهیه Master list مربوط به Fire Alarm & Fire Fighting مربوط به ساختمان ها و مراکز مهم، بروزرسانی آخرین وضعیت و ارائه گزارش
- برنامه ریزی جهت استفاده از پتانسیل های بالقوه همکاران در سیستم مدیریت شرایط اضطراری پتروشیمی پردیس (در راستای نظام آمادگی و مقابله با شرایط اضطراری فرآیندی، طبیعی، ...)
- تشکیل جلسه اضطراری کمیته بحران مجتمع با توجه به لزوم آمادگی و واکنش در برابر شرایط اضطراری صادر شده از سوی سازمان هواشناسی و سازمان های ذیربط، به منظور اخذ تصمیمات لازم
- برگزاری مانور نشت آمونیاک از مخازن ذخیره آمونیاک و تخلیه اضطراری فاز ۲
- برگزاری جلسه مدیریت بحران به منظور بررسی و پیگیری موارد مهم حوزه پدافند غیرعامل مجتمع
- ابلاغ دستورالعمل پیشگیری در زمان هشدار سایبری و ایجاد مدرک جدید در سیستم تضمین کیفیت
- تهیه و تدوین گزارش وضعیت انبارهای ذخیره، مخازن و اهم اقدامات صورت پذیرفته در این حوزه
- برگزاری دوره آموزشی ۱۰۰ ICS جهت اعضای تیم فرماندهی حادثه
- تدوین شرح کار انجام مطالعات و تدوین پروژه های پدافند غیرعامل مجتمع
- بررسی پیشنهادات فنی CSBA، تابلوهای خروج اضطراری و ...
- اجرای پایپینگ جهت امتداد رینگ آب آتش نشانی در راستای سوله های جدید تعمیرات و نصب دو عدد هایدرانت

## پایش و اندازه گیری فرآیند های واحد HSE

### محیط زیست

به منظور اندازه گیری آلاینده های زیست محیطی قراردادی با شرکت ایمن کیا صنعت، آزمایشگاه معتمد سازمان محیط زیست، جهت اندازه گیری منعقد گردید و مطابق برنامه ریزی های صورت پذیرفته، اندازه گیری ها در سال ۱۴۰۰ به دو نوبت در شش ماهه اول در تاریخ های ۱۴۰۰/۰۳/۱۸ و ۱۴۰۰/۰۵/۰۳ و دو نوبت در شش ماهه دوم سال ۱۴۰۰ در تاریخ های ۱۴۰۰/۰۸/۰۹ و ۱۴۰۰/۱۰/۲۶ و در سال ۱۴۰۱ در تاریخ های ۱۴۰۱/۰۱/۲۱ و ۱۴۰۱/۰۴/۲۱ و ۱۴۰۱/۰۷/۲۱ اندازه گیری های هوا، پساب و ... مطابق با شرح کار موجود صورت پذیرفته است.



### بهداشت

اندازه گیری عوامل فیزیکی، شیمیایی و ارگونومیکی محیط کار در سال ۱۴۰۱، مطابق شرح کار مشتمل بر اندازه گیری روشنایی به روش عمومی و موضعی در وضعیت شب، در اتاق های کنترل و سایت های عملیاتی فازهای ۱، ۲، ۳ کارگاه های مرکزی، جوشکاری و برشکاری، آنالیز فرکانسی صدای تجهیزات، اندازه گیری ارتعاش در واحد اوره و ماشین آلات و دستگاههایی مانند Wire-Brush، هیلتی و ...، اندازه گیری استرس حرارتی در سایت های عملیاتی و انبار، اندازه گیری اشعه IR در پرایمری، اندازه گیری اشعه UV جوشکاری، اندازه گیری امواج الکترومغناطیسی در Substation و اتاق کنترل ها، اندازه گیری روشنایی موضعی در وضعیت روز در کلیه اتاق ها و ارزیابی هودهای آزمایشگاهی و... به طور کامل توسط شرکت ذیصلاح انجام گردید.

### معاینات سلامت شغلی

معاینات سال ۱۴۰۰ جهت نفرات رسمی نفت و بیمه پرداز انجام شده است و عقد قرارداد جهت سال ۱۴۰۱ در دست اقدام می باشد.

### تشکیل کمیته ها و جلسات HSE

کمیته HSE به اقتضای شرایط و بر حسب نیاز برگزار و آموزش های لازم نیز صورت می پذیرد که این آموزش ها بصورت چهره به چهره، تماشای فیلم و ... می باشد. کمیته ها و یا جلسات HSE برگزار شده به شرح جدول ذیل می باشد.

ردیف	نوع جلسه	تعداد
۱	داخلی	۳
۲	بحران	۴
۳	کمیته حوادث	۲
۴	ایمنی	۲
۵	بهداشت	۴
۶	محیط زیست	۲
۷	پدافند سایبری	۴
تعداد کل جلسات برگزار شده		۲۱

### کنترل عملکرد پیمانکاران

جهت کنترل پیمانکاران علاوه بر نظارت بر اساس دستورالعمل الزامات پیمانکاران، طی بازدیدهای دوره ای و موردی، بر اساس فرم ارزیابی پیمانکاران که شامل آیتم های بهداشتی، ایمنی و محیط زیستی می باشد پیمانکاران ذیربط مورد ارزیابی قرار گرفته است.

### آموزش های ایمنی، بهداشت، محیط زیست و آتش نشانی

دوره های عمومی، تخصصی ایمنی، بهداشت و محیط زیست برای کارکنان شرکت اعم از رسمی و پیمانکار برگزار می گردد که آموزش ها طبق جدول ذیل می باشد.

دوره زمانی	عنوان دوره	تعداد نفرات شرکت کننده	نفر ساعت
	دوره عمومی HSE	۲۲۰	۴۴۰
پاییز ۱۴۰۱	دوره رانندگی تدافعی	۴۰	۴۰
	مجوز کار تعمیراتی	۶	۱۸

### حوادث

نوع حادثه بر اساس شدت حادثه	تعداد حوادث در دوره منتهی ۳۰/۰۹/۱۴۰۱
کمک های اولیه	۱۹
MTC	۵
ناتوان کننده موقت	۴
ناتوان کننده دائم (جزئی)	-
ناتوان کننده دائم (کلی)	-

## مانورها

مانور سطح یک نشت اسید سولفوریک در واحد RO، در تاریخ ۱۴۰۱/۰۸/۱۸ با رویکرد زیست محیطی و با هدف ارزیابی آمادگی و مقابله با حوادث اضطراری قابل انتظار و پیش بینی نشده برگزار گردید. مانور تکمیلی نشت آمونیاک از مخازن و تخلیه اضطراری فاز ۳ به منظور نیل به اهداف ذیل در مورخ ۱۴۰۱/۰۷/۲۸ برگزار گردید.

- ✓ سنجش میزان آمادگی تیم های واکنش اضطراری
- ✓ ارزیابی عملکرد ارتباطات درون و برون سازمانی
- ✓ ارزیابی عملکرد کارکنان در تخلیه اضطراری واحدهای دچار حادثه
- ✓ ارزیابی عملکرد تیم فرماندهی حادثه
- ✓ تهیه و تدوین سناریوی مانور سراسری شرایط اضطراری سطح ۳ در منطقه پارس جنوبی

## مسئولیت های اجتماعی شرکت

مسئولیت اجتماعی شرکت ها تعهد مستمری است که توسط شرکت با هدف رفتار اخلاقی، مشارکت در توسعه اقتصادی با تاکید بر بهبود کیفیت زندگی نیروی کار و جامعه در حال اجراست. مسئولیت اجتماعی بخش های متفاوت گسترده ای اعم از آموزش، بهداشت و ایمنی، حقوق بشر و حفظ محیط زیست را شامل می شود. شرکت پتروشیمی پردیس برای این امر ضمن شناسایی ذینفعان و با تعریف کانال های ارتباطی متناسب با هر یک از آنها، اقدام به تعیین و درک نیازها و انتظارات آنان نموده است. این شرکت از طریق همکاری با نهادهای اجتماعی دولتی همچون سازمان استاندارد، سازمان انتقال خون، سازمان محیط زیست، سازمان مدیریت پسماند، شهرداری و تدوین تفاهم نامه با سازمان استاندارد، همکاری تحقیقاتی با دانشگاه ها و مراکز علمی و پژوهشی در راستای تعریف پروژه های R&D و حمایت از به اشتراک گذاری دانش از طریق ارائه مقالات در سمینارهای بین المللی و حمایت از پایان نامه های دانشجویان کارشناسی ارشد و دکترا حمایت از همایش ها، سمینارها و نمایشگاه ها، پذیرش کارآموز از دانشگاه ها، فراهم سازی امکان بازدید استادان دانشگاه و دانشجویان از خطوط تولید، با نهادهای اجتماعی همکاری می نماید. کمک به زلزله زدگان سی سخت به صورت ارسال اقلام مصرفی و همچنین کمک های نقدی، تهیه اقلام ورزشی برای اداره آموزش و پرورش شهرستان عسلویه، کمک های بلاعوض به افراد نیازمند، حفظ آثار و نشر ارزش های دفاع مقدس استان بوشهر، کمک به ساخت منازل سازمانی نیروی انتظامی شهرستان عسلویه، کمک به هیئت های ورزشی شهرستان سنقر، کمک بابت بسته آموزشی و لوازم تحریر به دانش آموزان بی بضاعت، کمک



شرکت پتروشیمی پردیس  
Pardis Petrochemical Company

شرکت پتروشیمی پردیس (سهامی عام) " سال ۱۴۰۱؛ سال تولید؛ دانش بنیان،

اشتغال آفرین "

گزارش تفسیری مدیریت

دوره مالی سه ماهه منتهی به ۳۰ آذر ۱۴۰۱

بلاغوض به کارکنان بابت بیماری و مشکلات آنان، کمک به ساخت مسجد شهر خشت و حسینیه شهرداریگان کمک به کودکان ایتم، معلولین و سالمندان بیمار رها شده (موسسه خیریه بهشت امام رضا)، کمک به صندوق همیاری منطقه ای و اهدا به پیشکسوتان هشت سال دفاع مقدس ، اهدای ۶۰۰ بسته لوازم تحریر به دانش آموزان نیازمند استان بوشهر

مهم ترین اقدامات صورت گرفته در حوزه مسئولیت های اجتماعی به شرح زیر است:

### الف- بعد قانونی و زیست محیطی

ساخت پارک ساحلی شیرینو، پایش آنالاین، ساخت زمین چمن مصنوعی در روستای کردلان، توسعه فضای سبز داخل شرکت، قرارداد زمین شیمی و اثرات زیست محیطی فلزات سنگین و هیدرو کربن های آروماتیک چند حلقه ای در غبار خیابانی شهر عسلویه، چاپ بروشور و اطلاع رسانی جهت حمایت از مرجان های خلیج فارس، برگزاری کارگاه آموزشی محیط زیست و خانواده برای خانواده های کارکنان، تصویب اختصاص بودجه برای حمایت از گونه جنگل های حرا استان بوشهر، تعمیر خودرو و پرداخت هزینه خدمات کامپیوتری بابت پایش پارامترهای زیست محیطی

### ب- بعد اخلاقی، اجتماعی و انسان دوستانه

جذب نیروهای بومی، ساخت مدارس برای نقاط محروم، تامین ویلچر برای افراد معلول، کمک به ازدواج زوجهای جوان عسلویه، پرداخت کمک هزینه خرید جهیزیه، کمک به تهیه نوشت افزار دانش آموزان، مشارکت در برگزاری کنگره های مختلف، کمک به سیل زدگان شهر کنگان در سال ۹۹، مشارکت در ساخت نقاهتگاه افراد مبتلا به کرونا، تأمین تجهیزات پزشکی و بسته حمایتی (مقابله با کرونا)، اعطای هدایا به دانشگاه علوم پزشکی بوشهر بابت قدردانی از کادر درمان، کمک به هلال احمر جهت تجهیزات و کمک به کمیته امداد برای ساخت مسکن مددجویان شهرستان عسلویه انجام شده است. علاوه بر این کارکنان نیز در برنامه های مرتبط با مسئولیت اجتماعی جهت کمک به جامعه ای وسیع تر مشارکت داده می شوند، در این راستا برنامه های متنوعی در سازمان طی سالیان گذشته نظیر کمک به تامین سبد غذایی سفره اطعام و افطاری ایتم کنگان، کمک به افراد بی بضاعت و صندوق کمک و همیاری، کمک به سیل زدگان انجام شده است.

### ج- بعد اقتصادی

تمرکز بر استفاده از منابع داخلی کشور و سطح منطقه، ارز آوری، عقد قرارداد با شرکت های دانش بنیان

Pardis Petrochemical Company

## وضعیت مصرف انرژی

- شروع فاز اجرایی بازطراحی خط کندانس ریکاوری با هدف مصرف بهینه کندانس در سال مالی ۱۴۰۱
- رفع مشکل فنی توربین بویلر در تعمیرات اساسی فاز سه و افزایش راندمان این بویلر (صرفه جویی در مصرف برق)
- تمرکز بر مصرف آب و بخار در مجتمع خصوصاً در فاز ۳ با هدف قرار گرفتن در محدوده مصرف مطابق طراحی با تعریف چند پروژه در این رابطه با هدف کاهش مصرف بخار
- دریافت گواهینامه انطباق با استاندارد برای مصارف انرژی محصولات آمونیاک و اوره در هر ۳ فاز
- بررسی وضعیت احتراق کوره واحدهای آمونیاک با هدف کنترل و بهسوزی سوخت

## برنامه زمانی و راهبردها برای دستیابی به اهداف

بررسی روند فروش محصولات شرکت در مقایسه با دوره مشابه سال قبل بیانگر افزایش سطح فروش می باشد. روند افزایش فروش اعم از مقدار و نرخ به شرح ذیل می باشد:

نام محصول	دوره سه ماهه منتهی به ۳۰ آذر ۱۴۰۰				دوره سه ماهه منتهی به ۳۰ آذر ۱۴۰۱			
	مقدار تولید (تن)	مقدار فروش (تن)	نرخ فروش (ریال)	مبلغ فروش (میلیون ریال)	مقدار تولید (تن)	مقدار فروش (تن)	نرخ فروش (ریال)	مبلغ فروش (میلیون ریال)
آمونیاک صادراتی	۵۰۱,۲۴۸	۶۹,۰۰۲	۱۰۳,۸۵۶,۸۰۱	۷,۱۶۶,۳۲۷	۴۸۵,۹۳۶	۴۸,۷۲۰	۱۸۸,۷۸۷,۶۰۳	۹,۱۹۷,۷۳۲
اوره صنعتی	۷۷۳,۵۰۷	-	-	-	۷۶۸,۱۸۳	-	-	-
اوره صنعتی داخلی	-	۲۹۹,۸۵۵	۹۰,۴۲۱,۴۱۰	۲۷,۱۱۳,۳۱۲	-	۱۹۵,۱۹۷	۱۰۹,۶۹۷,۹۱۵	۲۱,۴۱۲,۷۰۴
اوره صنعتی صادراتی	-	۵۶۰,۵۴۲	۱۰۷,۲۳۱,۴۷۱	۶۰,۱۰۷,۷۴۳	-	۵۷۸,۰۴۸	۱۳۸,۷۹۸,۸۱۳	۸۰,۳۳۲,۳۷۶
جمع	۱,۲۷۴,۷۵۵	۹۲۹,۳۹۹	۹۴,۳۸۷,۳۸۲	۹۴,۳۸۷,۳۸۲	۱,۲۵۴,۱۱۹	۸۲۱,۹۶۵	۴۳۷,۲۸۳,۳۳۱	۱۱۰,۸۴۲,۸۱۲

\* علت افزایش فروش نسبت به دوره مشابه قبل عمدتاً بدلیل افزایش نرخ فروش و نرخ تسعیر دلار بوده است.

\* علت کاهش تولید نسبت به دوره مشابه قبل قطعی گاز بوده است.

## وضعیت نقد شوندگی سهام و کیفیت افشای اطلاعات شرکت

شرکت تمام اطلاعات مالی و همچنین غیر مالی موثر بر عملکرد مالی را از طریق سامانه کدال و سایت شرکت به اطلاع سهامداران خود می‌رساند.

## وضعیت معاملات و قیمت سهام

شرکت در تاریخ ۱۳۹۰/۰۱/۲۳ در بازار اول بورس اوراق بهادار تهران در گروه محصولات شیمیایی با نماد شپدیس پذیرفته شده و سهام آن مورد معامله قرار گرفت.

وضعیت سهام شرکت طی ۵ سال اخیر به شرح زیر بوده است:

سال مالی	وضعیت نماد		حجم معاملات	پایان سال مالی	
	تعداد روزهای باز بودن نماد	تعداد روزهای معاملاتی		ارزش بازار سهام (میلیارد ریال)	بهای هر سهم (ریال)
۱۳۹۷/۰۶/۳۱	۲۳۲	۲۳۲	۶۹۹,۴۹۶,۳۹۳	۹۲,۲۰۸	۱۵,۳۳۸
۱۳۹۸/۰۶/۳۱	۲۳۸	۲۳۸	۹۷۳,۴۰۱,۸۱۳	۱۴۷,۵۲۲	۲۴,۵۸۷
۱۳۹۹/۰۶/۳۱	۲۳۶	۲۳۶	۱,۰۹۳,۳۷۴,۹۱۵	۶۹۳,۵۴۰	۱۱۵,۵۹۰
۱۴۰۰/۰۶/۳۱	۲۳۷	۲۳۷	۵۳۷,۷۵۲,۳۱۸	۹۲۸,۶۸۰	۱۵۴,۷۸۰
۱۴۰۱/۰۶/۳۱	۲۳۱	۲۳۱	۳۵۹,۴۵۷,۳۸۷	۱,۱۲۹,۹۲۰	۱۸۸,۳۲۰



شرکت پتروشیمی پردیس  
Pardis Petrochemical Company

شرکت پتروشیمی پردیس (سهامی عام) " سال ۱۴۰۱؛ سال تولید؛ دانش بنیان،  
اشتغال آفرین "

گزارش تفسیری مدیریت

دوره مالی سه ماهه منتهی به ۳۰ آذر ۱۴۰۱



بخش سوم

مهمترین منابع، ریسک ها و روابط

شرکت پتروشیمی پردیس  
Pardis Petrochemical Company

### منابع مالی در اختیار شرکت

در پایان دوره مالی منتهی به ۳۰ آذر ۱۴۰۱، شرکت وجوه نقدی معادل ۶۵.۹۹۶.۳۲۶ میلیون ریال، دریافتنی های تجاری و سایر دریافتنی ها معادل ۳۲۶.۶۹۷.۷۳۲ میلیون ریال، موجودی مواد و کالا معادل ۱۵.۷۵۷.۹۳۴ میلیون ریال، سرمایه گذاری های کوتاه مدت معادل ۱۰۰.۸۶۹.۳۴۷ میلیون ریال و پیش پرداخت معادل ۷.۱۷۴.۱۰۰ میلیون ریال، مجموع دارایی جاری معادل ۵۳۹.۱۰۷.۸۸۷ میلیون ریال و مجموع بدهی جاری معادل ۱۱۷.۵۶۴.۲۵۱ میلیون ریال بوده است.

### تجزیه و تحلیل ساختار سرمایه شرکت

ساختار سرمایه شرکت در سطح صورت های مالی شرکت برای دوره سه ماهه منتهی به ۱۴۰۱/۰۹/۳۰ متشکل از حدود ۲۲ درصد بدهی و ۷۸ درصد حقوق صاحبان سهام بوده است.

مبالغ-میلیون ریال

شرح	دوره سه ماهه منتهی به ۱۴۰۱/۰۹/۳۰	دوره سه ماهه منتهی به ۱۴۰۰/۰۹/۳۰
جمع بدهی	۱۲۱,۷۷۷,۲۳۵	۶۷,۱۸۱,۸۴۶
سرمایه	۶,۰۰۰,۰۰۰	۶,۰۰۰,۰۰۰
صرف سهام خزانه	۲۰۵,۰۰۴	۱۰۷,۲۶۷
اندوخته ها	۶۰۰,۰۰۰	۶۰۰,۰۰۰
سود انباشته	۴۱۲,۰۳۴,۰۰۰	۲۱۵,۴۹۹,۴۲۶
سهام خزانه	(۱,۵۰۸,۳۵۲)	(۳۳۷,۴۴۴)
جمع داراییها	۵۳۹,۱۰۷,۸۸۷	۲۸۹,۰۵۱,۰۹۵



### وضعیت نقدینگی و جریانهای نقدی

موجودی نقد و جریان خالص ورود وجه نقد ناشی از فعالیت های عملیاتی طی دوره مورد گزارش و دوره های قبل به شرح جدول زیر می باشد.

مبالغ-میلیون ریال

شرح	دوره سه ماهه منتهی به ۱۴۰۱/۰۹/۳۰	دوره سه ماهه منتهی به ۱۴۰۰/۰۹/۳۰
موجودی نقد	۶۵,۹۹۶,۳۲۶	۷,۵۹۱,۲۴۲
جریان خالص ورود نقد حاصل از فعالیت های عملیاتی	۷۵,۸۵۴,۸۷۳	۹۲,۹۶۳,۲۱۵

### اطلاعات مربوط به ترکیب نیروی انسانی شرکت از لحاظ تحصیلات و حوزه فعالیت

تعداد پرسنل تولیدی و غیرتولیدی شرکت در دوره مالی منتهی به ۱۴۰۱/۰۹/۳۰ در مقایسه با دوره مالی قبل به شرح جدول زیر می باشد.

شرح	۱۴۰۱/۰۹/۳۰				۱۴۰۰/۰۹/۳۰			
	فوق لیسانس و بالاتر	لیسانس	دیپلم و فوق دیپلم	جمع	فوق لیسانس و بالاتر	لیسانس	دیپلم و فوق دیپلم	جمع
تعداد پرسنل تولیدی شرکت	۱۷۰	۱۸۷	۲۰۴	۵۶۱	۱۴۷	۱۷۸	۱۹۰	۵۱۵
تعداد پرسنل غیر تولیدی شرکت	۷۶	۹۴	۷۵	۲۴۵	۵۹	۹۲	۸۲	۲۳۳
جمع				۸۰۶				۷۴۸

شرکت پتروشیمی پردیس همانند سایر شرکت های موجود در هلدینگ گروه گسترش نفت و گاز پارسیان بر تخصص و مهارت نیروی انسانی مجرب و ماهر و قدرت تجزیه و تحلیل و تصمیم گیری آنها استوار بوده و با عنایت به سرمایه شرکت که (به عنوان منابع مالی) از طرف سهامداران در اختیار شرکت قرار دارد، اقدام به کسب درآمد و افزایش ثروت سهامداران می نماید. سرمایه های انسانی شرکت که همان منابع غیر مالی هستند به لحاظ مقطع تحصیلی شامل ۲۴۶ نیرو با مدرک کارشناسی ارشد یا دکتری، ۲۸۱ نیرو با مدرک کارشناسی و ۲۷۹ نیرو با مدرک سایر مقاطع تحصیلی می باشد.

## مشارکت کارکنان

مدیریت منابع انسانی در جهت استفاده از خلاقیت کارکنان در بهبود فرآیندها و همچنین استفاده از تفکر ناب و خلاق آنان، رویکردهای متنوعی نظیر موارد زیر طرح ریزی و اجرا می کند.

- به منظور همسوسازی اهداف فردی و گروهی کارکنان با اهداف سازمان از رویکردهای جبران خدمات نظیر پاداش تولید ماهانه، پاداش به عملکردهای خاص و برتر، انتخاب کارمند نمونه، اعطای پاداش آموزشی جهت حمایت از آنان و نیز رویکردهای یادگیری و انتقال تجربه همانند آموزش به همکاران توسط افراد شرکت کننده در دوره های خارج از کشور، برگزاری آموزش توسط مدرسین داخلی و استفاده از دانش و تجربیات افراد در شرف بازنشستگی، بهره می گیرد.

- ایجاد تیم های متنوعی نظیر کمیته جذب، منابع انسانی، تشویقات و خودکفایی برای استفاده از تخصص های موجود و متنوع در حل مسائل سازمان و همچنین افزایش بهره وری.

- مشارکت دادن کارکنان در تصمیم گیری ها در مورد خدمات ارائه شده به کارکنان نظیر بیمه تکمیلی، تسهیلات رفاهی، جشن ها، نحوه ارائه تسهیلات سفر، طرح های تردد و سایر موارد مربوط به جبران خدمات، از طریق نظرسنجی ها و استفاده از نظرات و پیشنهادهای آنان در تصمیم گیری ها استفاده می شود.

- حضور نمایندگان کارکنان در کارگروه ها و جلسه ها

- نظرسنجی از کارکنان در همه حوزه های رفاهی به منظور بهبود ارائه خدمات

- نظرسنجی از کارکنان در رابطه با ابعاد نگرشی آنان در رابطه با رهبری، اهداف، جبران خدمت، عملکرد و ... برای بهبود موارد مربوطه.

## فعالیت توسعه منابع انسانی

طراحی فرآیند جذب به گونه ای که شرکت علاوه بر رعایت فرصت های برابر برای جذب نیروی انسانی، افراد شایسته تر و مطابق با نیازهای آتی سازمان استخدام می نماید.

طراحی فرآیند آموزش به گونه ای که شرکت ضمن توسعه و استفاده حداکثری از استعداد کارکنان، همه نیازهای آموزشی و منابع لازم برای انجام بهتر وظایف شغلی را در اختیار آنان قرار می دهد. علاوه بر آن با در اختیار قرار دادن فرصت های اشتراک دانش برای افرادی که از نظر علمی قوی تر هستند، سعی بر اشتراک دانش در سازمان دارد.

فرآیند ارتقاء و انتصاب نیز طبق رویه شفاف و براساس شایستگی های کارکنان انجام می پذیرد.

عملکرد کارکنان به صورت سالانه و با هدف کمک به بهبود بهره‌وری آنان و استفاده از نتایج ارزیابی در سایر فرآیندها نظیر حقوق و مزایا، ارتقاء و انتصاب ارزیابی می‌شود.

علاوه بر فرآیندهای ذکر شده، مدیریت منابع انسانی به عنوان شریک راهبردی سازمان، برنامه‌ها و اهداف زیر در این راستا جهت جاری‌سازی آن تعریف نموده‌است:

- بهبود سیستم مدیریت عملکرد
- تدوین و بهبود نظام ارتباطات درون سازمانی
- تدوین دستورالعمل و رویکرد مدیریت کارهای تیمی
- برنامه‌ریزی جانشینی
- بهبود فرهنگ سازمانی
- گروه بندی مشاغل و تدوین و استقرار نظام جامع مسیر شغلی
- یکپارچگی مقررات حاکم بر انواع استخدام در سرفصل‌های مشترک

#### نظام جبران خدمت

مدیریت منابع انسانی برای حفظ و مراقبت از سرمایه‌های انسانی سازمان، نظام جامع جبران خدمتی طراحی نموده‌است که علاوه بر جبران خدمت کارکنان از طریق حقوق و مزایا، از تلاش‌های کارکنان خبره خود به صورت ویژه تقدیر نموده و سیستم تردد و رفاه و ورزش نیز ضمن حفظ تعادل بین کار و زندگی پرسنل خود، حداکثر رفاه منابع انسانی خود را ایجاد می‌کند. کانال‌های ارتباطی نیز، جهت ارتباط بهینه با کارکنان و همدلی با آنان ایجاد شده‌اند. با نظرسنجی از کارکنان در زمینه ارائه خدمات، همواره نظرات و پیشنهادات پرسنل خود را ارزشمند دانسته و تلاش می‌نماید خدمات ارائه شده به پرسنل مطابق با نیازها و در جهت رفع مشکلات آنان باشد.

### گزارش تجزیه و تحلیل ریسک شرکت:

در تاریخ ۱۳۹۸/۱۱/۲۸ کمیته مدیریت ریسک مجتمع پردیس زیر نظر رییس هیات مدیره تشکیل گردید. بررسی و تجزیه و تحلیل ریسک ها بصورت تخصصی در این کمیته بر اساس شیوه نامه ارسالی از طرف شرکت نفت و گاز پارسین آغاز گردید و تا پایان آذر ۱۴۰۱ تعداد ۳۴ جلسه برگزار نموده است. کلیه ریسک های ۱۸ گانه بر اساس این منشور در جلسات مورد بررسی قرار گرفتند و ارزیابی و امتیازبندی ریسک ها بر اساس PI انجام پذیرفت که در نتیجه پنج ریسک با اولویت ذیل بدست آمدند:

#### گزارش پنج ریسک کلیدی (مهم) شرکت پتروشیمی پردیس

ردیف ریسک	عنوان ریسک	احتمال	تاثیر	احتمال در اثر	موثرترین - نشانگر	شرح ریسک و دلایل ارزیابی احتمال-اثر ریسک
۱	ریسک انتقال ارز و تأمین آن	۶/۷	۸/۵	۵۲/۴۲	موانع مرتبط با ریسک جابجایی و انتقال ارز مورد نیاز	انتقال ارز در شرایط تحریمی بسیار دشوار و همراه با ریسک انجام می پذیرد.
۲	ریسک سیاسی	۶/۸	۷	۴۷/۸	تأثیرات مرتبط با تحریم ها، جنگ ها و تنش های سیاسی در منطقه	تحریم های خارجی که به دلایل سیاسی برقرار می گردد بر روی بازارهای فروش، قیمت فروش، جابه جایی وجه فروش، مشکلات حمل، بیمه حمل، تأمین قطعه یدکی و مواد شیمیایی اثر منفی می گذارد.
۳	ریسک بازار	۵/۸	۷/۲	۴۱/۸	اعمال نفوذ ذی نفعان بر قیمت گذاری کالاها و سیاست های فروش نوسانات عرضه و تقاضا و رکود در بازار فروش محصولات	عدم فروش محصولات داخل مطابق نرخ های فروش صادراتی و افزایش همزمان هزینه بویلتی و گاز باعث کاهش حاشیه سود مجتمع می گردد.
۴	ریسک عملیاتی - بهره برداری	۵/۷۲	۷/۲	۳۷	میزان آماده بکار بودن تجهیزات و امکان استفاده از ظرفیت ها و تعمیر و نگهداشت دارایی های فیزیکی	مشکلات تأمین قطعات یدکی باکیفیت از خارج و صفر شدن موجودی ها، ریسک کاهش و یا قطع تولید واحد های عملیاتی را بواسطه از سرویس خارج شدن تجهیزات کلیدی بالا می برد.
۵	ریسک برونسپاری - تأمین کالا	۵/۵	۶/۷	۳۶/۷	ضعف ها و کاستی های مرتبط با مدیریت زنجیره تأمین کالا	مشکلات خرید و انتقال کالا با منشا ارزی / خارجی

در آخرین جلسه مورخه ۱۴۰۱/۰۶/۳۱ با کمیته مدیریت ریسک شرکت گروه گسترش نفت و گاز پارسیان با توجه به اینکه برخی از ریسک های فوق خارج از کنترل شرکت می باشد و در کوتاه مدت بهبود محسوسی در خصوص آنها حاصل نخواهد شد، مقرر گردید پنج ریسک اولیه مجدداً بررسی و به کمیته ریسک شرکت پارسیان ارسال شود و نتایج این کمیته بصورت دوره های سه ماهه در کمیته حسابرسی طرح و بررسی گردد. ریسک ها شناسایی شده و برای شرکت فوق الذکر ارسال گردید.

**ریسک سیستماتیک یا ریسک بازار:** آن ریسکی است که کلیت بازار سرمایه را تحت الشعاع قرار داده، غیر قابل پیش بینی و اجتناب ناپذیر است.

**ریسک نوسانات نرخ بهره:** با توجه به اینکه در حال حاضر شرکت هیچ گونه بدهی بابت تامین مالی ندارد لذا این ریسک در شرکت صفر می باشد.

**ریسک کیفیت محصولات:** بدلیل رعایت کلیه استانداردهای بین المللی در تمامی مراحل تولید، نگرانی خاصی از بابت کیفیت محصولات وجود نخواهد داشت. همچنین شرکت نسبت به استفاده از شرکت های معتبر بازرسی کالا جهت انجام عملیات بازرسی هنگام تحویل کالا اقدام نموده است.

**ریسک نوسانات نرخ ارز:** از آنجاییکه عمده فروش محصول شرکت صادراتی می باشد در صورت کاهش نرخ ارز مبلغ فروش و سود شرکت کاهش می یابد.

**ریسک قیمت نهاده های تولید:** از آنجا که عمده ترین مواد اولیه شرکت، گاز خوراک می باشد، افزایش نرخ گاز به خصوص در فصل های سرد سال، اثرات با اهمیتی در بهای تمام شده محصولات دارد.

**ریسک قیمت فروش صادراتی:** با توجه به اینکه قیمت اوره صادراتی به صورت جهانی و شرایط تحریمی حاکم بر کشور تعیین می گردد، افت ناگهانی قیمت در برخی از ماه های سال موجب کاهش چشمگیر در فروش شرکت می گردد و همچنین افزایش تحریم ها باعث کاهش فروش محصولات و همینطور قیمت محصولات شرکت خواهد شد. **ریسک مربوط به عوامل بین المللی و یا تغییر مقررات دولتی:** هرگونه تغییرات احتمالی بین المللی در ارتباط با حمل محصولات، یا تغییر مقررات دولتی و سایر موارد غیر قابل پیش بینی بر تولید و صادرات و سودآوری شرکت تأثیر مستقیم خواهد داشت.

**ریسک تجاری:** به دلیل محدودیت های موجود در بازار فروش محصولات صادراتی، تنوع بخشی به مشتریان و ورود به بازارهای جدید جهت کاهش ریسک تجاری در دستور کار شرکت قرار گرفته است.

**ریسک نقدینگی و جریان های نقدی:** در ارتباط با جریان های نقدی در سال های متوالی فعالیت های عملیاتی موجب ورود مناسب وجه نقد به درون شرکت شده است. قابل ذکر است که عمده ترین ورودی و خروجی وجه نقد از محل فروش محصولات و هزینه گاز مصرفی و سرویس های جانبی است.

**ریسک رعایت یا قانونی، اقتصادی و سیاسی:** برخی محدودیت های ایجاد شده در کشور از جمله تحریم های صورت گرفته، از یک سو مشکلاتی را برای فروش های صادراتی ایجاد می نماید که به عنوان مثال می توان به عدم امکان واریز وجه نقد توسط برخی مشتریان خارجی به بانکهای ایرانی اشاره نمود و از سوی دیگر محدودیت هایی را در ارتباط با خرید لوازم و قطعات ضروری از جمله کاتالیست ها ایجاد می نماید.

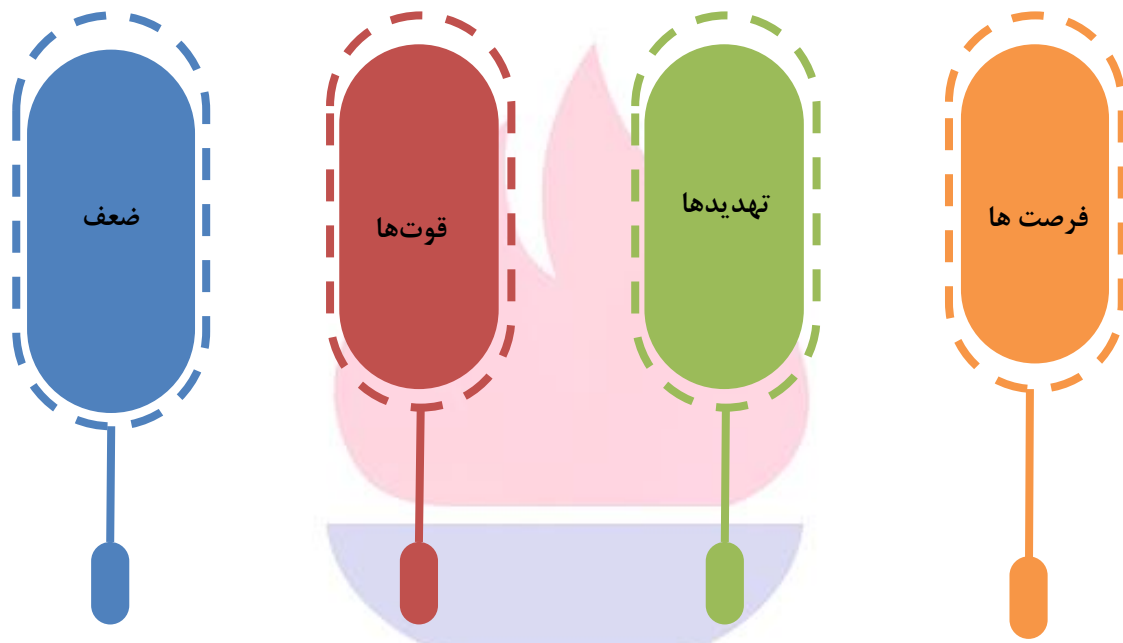
**ریسک های HSE در ارتباط با خطرات زیست محیطی و ایمنی:** ریسک مربوطه در ارتباط با ذی نفعان و جامعه از طریق کانال های ارتباطی با حضور اورژانس، آتش نشانی، راهنمایی و رانندگی، استانداری، فرمانداری، نیروی انتظامی و ... مورد پایش و ارزیابی قرار می گیرد و در تعامل با جامعه توسعه داده می شود. بمنظور سیستماتیک نمودن فعالیت های مزبور روش اجرایی پیشگیری و مقابله با وضعیت های اضطراری تدوین و در سیستم جاری می باشد. بازنگری خطرات شناسایی شده واحدهای صنعتی و همچنین برگزاری مانورهای عملیاتی و برگزاری دوره های ایمنی و آتش نشانی جهت کلیه پرسنل می باشد.

**ریسک قطع گاز خوراک:** در فصل زمستان با توجه به روند سالهای قبل نشان داده شده است قطع گاز خوراک موجب متاثر شدن میزان تولید و فروش شرکت می شود.

### روابط مهم با سهامداران شرکت

شرکت دارای سهامداران عمده و خرد می باشند. بدیهی است تصمیم سهامداران در خصوص میزان تقسیم سود نقدی و زمان پرداخت آن در مجامع عمومی عادی سالیانه شرکت، تأثیر بسزایی در عملکرد آتی شرکت دارد. تقسیم سود بیشتر در سالهای اخیر، ارزش آفرینی، بهینه سازی پورتفوی و کسب سود مستمر، شرکت را با مشکلات فراوانی همراه نموده است، اما علی رغم مشکلات، پرداخت سود سهامداران خرد در زمان کوتاه و در مهلت قانونی انجام گرفته است و درخصوص سهامداران عمده نیز، شرکت سود سهامداران خود را ظرف مهلت مقرر قانونی پرداخت نمود.

بررسی تحلیلی محیط



- |   |   |  |   |
|---|---|--|---|
| <ul style="list-style-type: none"> <li>- محدودیت انبارش محصول</li> <li>- نامتناسب بودن ظرفیت</li> <li>- تجهیزات بارگیری با توجه به حجم بارگیری مورد نیاز</li> <li>- کلوخه گی محصول اوره در برخی از نقاط مقصد</li> <li>- عدم رسیدن به ظرفیت اسمی که عمدتاً به دلیل قطعی گاز</li> </ul> | <ul style="list-style-type: none"> <li>- برخورداری از نیروهای متخصص جوان و با تجربه در حوزه‌های مختلف</li> <li>- تولید در مقیاس بالای اقتصادی</li> <li>- برخورداری از قابلیت اطمینان بالای تولید به سبب وجود سه کارخانه مشابه</li> <li>- توانایی مناسب مالی</li> <li>- وجود شریک تجاری جدید در بازار آمریکای لاتین</li> </ul> | <ul style="list-style-type: none"> <li>- تشدید قوانین زیست محیطی</li> <li>- افزایش نرخ تورم</li> <li>- نبود زیرساخت‌های شهرنشینی در منطقه</li> <li>- محدودیت در تبادلات بین المللی</li> <li>- عدم ارتباط با صاحبان لیسانس</li> <li>- عدم تامین اقلام از طرف شرکتهای تامین کننده اصلی و تامین به موقع اقلام حساس</li> <li>- قطع گاز، خوراک و سرویس های جانبی در فصل سرد</li> <li>- بیماری کرونا و مشابه آن و تاثیرات بر تولید شرکت</li> </ul> | <ul style="list-style-type: none"> <li>- واقعی شدن نرخ ارز</li> <li>- کاهش تولید اوره در چین به دلیل سیاست‌های تازه زیست محیطی در آن کشور</li> <li>- دسترسی به آب‌های آزاد</li> <li>- تاثیر اندازه و رشد اقتصادی بازارهای برزیل و استرالیا بر مصرف اوره</li> <li>- قرار داشتن در منطقه ویژه اقتصادی پارس</li> <li>- فروش بخشی از محصولات شرکت از طریق تهاتر با سایر محصولات وارداتی</li> <li>- امکان سرمایه‌گذاری در واحدهای صنعتی، تولیدی مشابه</li> </ul> |
|---|---|--|---|

## فرآیندهای شرکت:

کلیه فرآیندهای شرکت به چهار دسته فرآیندهای اصلی، مدیریتی، پشتیبانی و پشتیبانی تولید تقسیم می شوند که نقشه آن به شرح ذیل می باشد:





شرکت پتروشیمی پردیس (سهامی عام) " سال ۱۴۰۱؛ سال تولید؛ دانش بنیان،  
اشتغال آفرین "

گزارش تفسیری مدیریت

دوره مالی سه ماهه منتهی به ۳۰ آذر ۱۴۰۱



بخش چهارم

نتایج عملیات و چشم اندازها

شرکت پتروشیمی پردیس  
Pardis Petrochemical Company

شرکت پتروشیمی پردیس (سهامی عام) " سال ۱۴۰۱؛ سال تولید؛ دانش بنیان، اشتغال آفرین"

گزارش تفسیری مدیریت

دوره مالی سه ماهه منتهی به ۳۰ آذر ۱۴۰۱

تصویری پنج ساله از وضعیت شرکت:

جدول ذیل بیانگر وضعیت عملکرد مالی طی پنج سال گذشته می باشد.

سال مالی منتهی به	سال مالی منتهی به	سال مالی منتهی به	سال مالی منتهی به	سال مالی منتهی به	
۱۳۹۷/۰۶/۳۱	۱۳۹۸/۰۶/۳۱	۱۳۹۹/۰۶/۳۱	۱۴۰۰/۰۶/۳۱	۱۴۰۱/۰۶/۳۱	
میلیون ریال	میلیون ریال	میلیون ریال	میلیون ریال	میلیون ریال	
۳۴,۰۳۳,۸۶۲	۵۱,۸۹۵,۰۸۴	۷۸,۳۴۰,۰۲۵	۱۹۷,۳۹۸,۶۸۱	۴۳۱,۵۸۲,۸۲۳	درآمد های عملیاتی
(۱۶,۵۷۹,۲۳۸)	(۲۶,۵۳۸,۷۲۴)	(۳۰,۹۹۴,۲۸۷)	(۷۰,۷۱۰,۵۷۷)	(۱۵۹,۶۸۲,۵۵۵)	بهای تمام شده درآمد های عملیاتی
۱۷,۴۵۴,۶۲۴	۲۵,۳۵۶,۳۶۱	۴۷,۳۴۵,۷۳۸	۱۲۶,۶۸۸,۱۰۴	۲۷۱,۹۰۰,۲۶۸	سود ناخالص
(۱,۵۵۲,۷۴۶)	(۳,۴۸۴,۷۵۷)	(۸,۱۶۵,۹۴۱)	(۹,۵۹۱,۸۳۹)	(۳۸,۸۴۷,۱۴۳)	هزینه های فروش، اداری و عمومی
(۱۶۸,۵۰۳)	۲,۶۳۳,۹۱۲	۱۸,۸۵۶,۱۶۴	۲,۶۳۵,۵۵۱	۱۱,۹۰۹,۰۶۹	سایر درآمدها
(۴۰۳,۹۴۸)	(۳۳۹,۰۳۵)	(۵۰۴,۲۷۱)	(۲۶۳,۱۶۰)	(۶۵۴,۶۹۴)	سایر هزینه ها
۱۵,۳۲۹,۴۲۶	۲۴,۱۶۶,۴۸۲	۵۷,۵۳۱,۶۹۰	۱۱۹,۴۶۸,۶۵۶	۲۴۴,۳۰۷,۵۰۰	سود عملیاتی
(۱,۱۹۸,۲۱۳)	(۵۰۵,۶۱۹)	(۷۳۲,۴۲۴)	(۴۷۴,۰۷۸)	(۱,۰۶۵,۶۲۷)	هزینه های مالی
۱۲,۲۱۱	(۱۰۴,۶۳۶)	۷۳۶,۲۶۲	۴,۵۲۵,۲۲۶	۱۲,۷۷۰,۷۲۴	سایر درآمد ها (هزینه) های غیر عملیاتی
۱۴,۱۴۳,۴۲۵	۲۳,۵۵۶,۲۲۶	۵۷,۵۳۵,۵۲۸	۱۲۳,۵۱۹,۸۰۴	۲۵۶,۰۱۲,۵۹۷	سود قبل از کسر مالیات
(۹,۴۳۰)	(۳۸,۷۴۷)	(۵۱,۴۹۵)	(۴۵,۱۸۷)	(۱۸۴,۷۰۱)	مالیات بر درآمد- سال جاری
(۶۶,۳۲۹)	(۷,۸۰۰)	-	۴,۶۴۲,۷۰۱	-	مالیات بر درآمد- سالهای قبل
۱۴,۰۷۷,۶۶۶	۲۳,۵۰۹,۶۷۹	۵۷,۴۸۴,۰۳۳	۱۲۸,۱۱۷,۳۱۸	۲۵۵,۸۲۷,۸۹۶	سود خالص

گزارش مقایسه تولید:

علت کاهش مقدار تولید نسبت به دوره مشابه قبل ناشی از قطع گاز در فصل پاییز بوده است. مقدار- تن

درصد تغییر	دوره سه ماهه منتهی به ۳۰ آذر ۱۴۰۰	دوره سه ماهه منتهی به ۳۰ آذر ۱۴۰۱	نوع محصول
-۳٪	۵۰۱,۲۴۸	۴۸۵,۹۳۶	آمونیاک
-۱٪	۷۷۳,۵۰۷	۷۶۸,۱۸۳	اوره

شرکت پتروشیمی پردیس (سهامی عام) " سال ۱۴۰۱؛ سال تولید؛ دانش بنیان، اشتغال آفرین"

گزارش تفسیری مدیریت

دوره مالی سه ماهه منتهی به ۳۰ آذر ۱۴۰۱

گزارش مقایسه فروش:

علت کاهش مقداری فروش اوره ناشی از عدم تولید بعلت قطع گاز در فصل پاییز نسبت به دوره مشابه بوده است.

درصد تغییر	درصد تغییر در مبلغ فروش	دوره سه ماهه منتهی به ۳۰ آذر ۱۴۰۰ (مبلغ - میلیون ریال)		دوره سه ماهه منتهی به ۳۰ آذر ۱۴۰۱ (مقدار - تن)		نوع محصول
		مبلغ فروش	مقدار	مبلغ فروش	مقدار	
۲۸٪	-۲۹٪	۷,۱۶۶,۳۲۷	۶۹,۰۰۲	۹,۱۹۷,۷۳۲	۴۸,۷۲۰	آمونیاک
۱۷٪	-۱۰٪	۸۷,۲۲۱,۰۵۵	۸۶۰,۳۹۷	۱۰۱,۶۴۵,۰۸۰	۷۷۳,۲۴۵	اوره
۱۷٪		۹۴,۳۸۷,۳۸۲		۱۱۰,۸۴۲,۸۱۲		جمع

گزارش مقایسه ای سود و زیان:

درصد افزایش (کاهش)	دوره سه ماهه منتهی به ۳۰ آذر ۱۴۰۰		دوره سه ماهه منتهی به ۳۰ آذر ۱۴۰۱		شرح
	میلیون ریال	میلیون ریال	میلیون ریال	میلیون ریال	
	۹۴,۳۸۷,۳۸۱	۱۱۰,۸۴۲,۸۱۲	(۳۷,۷۹۴,۹۰۴)	(۳۴,۳۱۸,۰۶۴)	درآمدهای عملیاتی
					بهای تمام شده درآمدهای عملیاتی
۳۵٪	۵۶,۵۹۲,۴۷۷	۷۶,۵۲۴,۷۴۸	(۲,۲۶۵,۳۷۹)	(۳,۱۹۱,۱۱۵)	سود ناخالص
					هزینه های فروش، اداری و عمومی
	-	۱,۹۷۷,۹۹۱	(۱۶۹,۸۲۹)	(۱۴۱,۷۹۶)	سایر درآمدها
					سایر هزینه ها
۳۹٪	۵۴,۱۵۷,۲۶۹	۷۵,۱۶۹,۸۲۸	(۲۵۸,۹۸۲)	(۴۸۴,۸۸۳)	سود عملیاتی
					هزینه های مالی
	۲,۴۱۰,۳۶۲	۳,۳۳۰,۳۳۶			سایر درآمدها و هزینه های غیر عملیاتی
۳۹٪	۵۶,۳۰۸,۶۴۹	۷۸,۰۱۵,۲۸۱			سود قبل از مالیات
					مالیات بر درآمد
۳۹٪	۵۶,۳۰۸,۶۴۹	۷۸,۰۱۵,۲۸۱			سود خالص
	۹,۰۲۹	۱۲,۵۲۸			سود عملیاتی هر سهم - ریال
	۳۵۹	۴۷۵			سود غیر عملیاتی هر سهم - ریال
۳۹٪	۹,۳۸۸	۱۳,۰۰۳			سود پایه هر سهم - ریال

## نسبت های مالی

جدول نسبتهای مالی برای دوره سه ماهه منتهی به ۳۰ آذر ۱۴۰۱ نسبت به دوره مشابه قبل به شرح جدول زیر می باشد.


نسبت های مالی		فرمول	دوره سه ماهه منتهی به ۱۴۰۱/۰۹/۳۰	دوره سه ماهه منتهی به ۱۴۰۰/۰۹/۳۰
<b>نسبتهای نقدینگی:</b>				
نسبت جاری	دارایی جاری / بدهی جاری	۴.۳۹	۴.۱۳	
نسبت آتی	موجودی نقد + حسابهای دریافتی تجاری / بدهی جاری	۳.۳۴	۲.۶۶	
<b>نسبتهای اهرم مالی:</b>				
نسبت بدهی	کل بدهیها / کل دارایی ها	۰.۲۳	۰.۲۳	
بدهی بلند مدت به حقوق صاحبان سهام	بدهی های بلند مدت / کل حقوق صاحبان سهام	۰.۰۱	۰.۰۱	
<b>نسبتهای فعالیت:</b>				
گردش موجودی کالا	بهای تمام شده کالای فروخته / موجودی مواد و کالا	۲.۲	۳.۰۵	
گردش دارایی های جاری	فروش خالص / داراییهای جاری	۰.۲۱	۰.۳۵	
گردش مجموع دارائیهها	خالص فروش / کل دارایی	۰.۲۱	۰.۳۳	
<b>نسبتهای سود آوری:</b>				
سود ناخالص	سود ناخالص / فروش خالص	۶۹٪	۶۰٪	
سود عملیاتی	سود عملیاتی / فروش خالص	۶۸٪	۵۷٪	
حاشیه سود	سود خالص / فروش خالص	۷۰٪	۶۰٪	
بازده دارائیهها	سود خالص / کل دارایی ها	۱۴٪	۱۹٪	
بازده حقوق صاحبان سهام	سود خالص / حقوق صاحبان سهام	۱۹٪	۲۵٪	
سود هر سهم	سود خالص / تعداد سهام	۱۳,۰۰۳	۹,۳۸۸	

### نسبتهای نقدینگی



نسبت جاری	
دوره سه ماهه منتهی به ۱۴۰۱/۰۹/۳۰	دوره سه ماهه منتهی به ۱۳۰۰/۰۹/۳۰
۴.۳۹	۴.۱۳

نسبت جاری: توانایی شرکت برای پرداخت تعهدات کوتاه مدت را با استفاده از دارایی های جاری ارزیابی می کند. این نسبت نشان می دهد که بستانکاران می توانند اطمینان داشته باشند که مطالبات آنان در سررسید پرداخت می گردد. واحد این نسبت، عددی مثبت و معمولاً بزرگتر از یک است که البته هر چه بیشتر باشد از نظر اعتبار دهندگان بهتر است.




نسبت آنی	
دوره سه ماهه منتهی به ۱۴۰۱/۰۹/۳۰	دوره سه ماهه منتهی به ۱۳۰۰/۰۹/۳۰
۳.۳۴	۲.۶۶

نسبت آنی: این نسبت، توانایی یک شرکت در پرداخت تعهدات کوتاه مدت را با استفاده از انواع نقدی از دارایی های جاری می سنجد. این نسبت بدان معنا است که هر زمان بستانکاران به شرکت مراجعه کنند بتوانند طلبشان را وصول کنند. در نسبت آنی، از موجودی نقد و سایر دارایی های جاری که خیلی سریع، قابل تبدیل به وجه نقد می گردند استفاده می شود. وقتی نقدینگی کاهش یابد نسبت آنی هم کاهش می یابد. عدد بالای یک نشان دهنده قدرت نقدینگی سریع در تسویه بدهیها است.


### نسبتهای اهرم مالی

تامین نیاز های مالی از طریق ایجاد بدهی را نشان می دهد. در واقع این نسبت ها تعیین می کنند که شرکت تا چه حد نیاز های مالی خود را از منابع دیگران تامین نموده است.

نسبت بدهی: این نسبت کل بدهی های شرکت را با کل دارایی ها می سنجد.



نسبت بدهی	
دوره سه ماهه منتهی به ۱۴۰۱/۰۹/۳۰	دوره سه ماهه منتهی به ۱۳۰۰/۰۹/۳۰
۰.۲۳	۰.۲۳



بدهی بلند مدت به حقوق صاحبان سهام	
دوره سه ماهه منتهی به ۱۴۰۱/۰۹/۳۰	دوره سه ماهه منتهی به ۱۳۰۰/۰۹/۳۰
۰.۰۱	۰.۰۱

نسبت بدهی های بلند مدت به حقوق صاحبان سهام: این نسبت نشان می دهد که بدهی های بلند مدت چند درصد از کل حقوق صاحبان سهام می باشد.


شرکت پتر

Pardis Petrochemical Company

### نسبتهای فعالیت

به کمک این نسبت ها می توان میزان کارایی یک شرکت را اندازه گیری نمود.

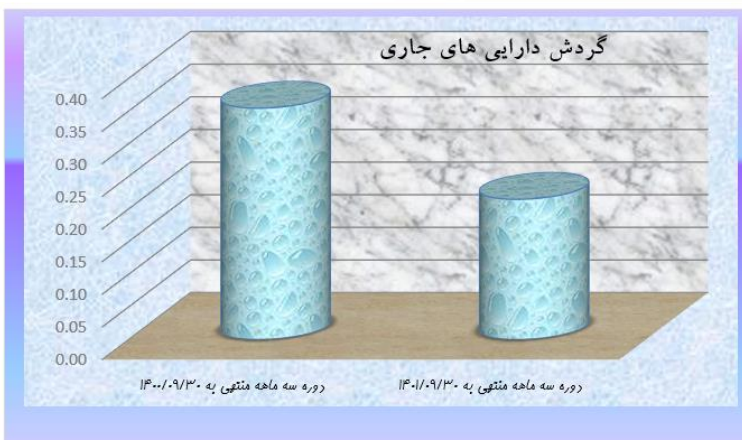
#### گردش موجودی کالا:



این نسبت کارایی و چگونگی استفاده از موجودی کالا به عنوان یکی از اقلام مهم سرمایه در گردش را نشان می دهد.

گردش موجودی کالا	
دوره سه ماهه منتهی به ۱۴۰۱/۰۹/۳۰	دوره سه ماهه منتهی به ۱۳۰۰/۰۹/۳۰
۳.۰۵	۲.۱۸


#### گردش دارایی های جاری:



کارایی کلی یک شرکت در بحث فروش را با استفاده از دارایی هایش می سنجند و هر چه این نسبت بیشتر باشد از سرمایه در گردش شرکت بهتر استفاده شده است که به این نسبت گردش سرمایه جاری نیز گفته می شود.

گردش دارایی های جاری	
دوره سه ماهه منتهی به ۱۴۰۱/۰۹/۳۰	دوره سه ماهه منتهی به ۱۳۰۰/۰۹/۳۰
۰.۳۵	۰.۲۱

### گردش مجموع دارایی ها:




این نسبت نشان دهنده رابطه بین قدرت سودآوری و فروش شرکت است. هر چه این نسبت بیشتر باشد کارایی شرکت در استفاده از کل دارائی ها بیشتر است و اگر کوچکتر باشد نشان دهنده راکد ماندن یا بهینه استفاده نشدن از دارایی ها است. این نسبت تقریباً مهمترین شاخص برای اندازه گیری کارایی و نشانگر کل منابع در اختیار شرکت است.

گردش مجموع دارائنها	
دوره سه ماهه منتهی به ۱۴۰۱/۰۹/۳۰	دوره سه ماهه منتهی به ۱۳۹۹/۰۹/۳۰
۰.۳۳	۰.۲۱

### نسبتهای سودآوری

این نسبت ها میزان موفقیت شرکت را در کسب سود، مورد تجزیه و تحلیل قرار میدهد.

#### سود ناخالص:



این نسبت میزان سود ناخالص تولید شده از فروش را ارزیابی می کند. بنابراین هرچه قدر که عملکرد بهتر و مطلوب تر باشد این نسبت هم بالاتر می باشد.

سود ناخالص	
دوره سه ماهه منتهی به ۱۴۰۱/۰۹/۳۰	دوره سه ماهه منتهی به ۱۳۹۹/۰۹/۳۰
۶۰٪	۶۹٪

شرکت پتر

Pardis Petrochemical Company





شرکت پتروشیمی پردیس  
Pardis Petrochemical Company

شرکت پتروشیمی پردیس (سهامی عام) " سال ۱۴۰۱؛ سال تولید؛ دانش بنیان،


اشتغال آفرین "

گزارش تفسیری مدیریت

دوره مالی سه ماهه منتهی به ۳۰ آذر ۱۴۰۱

### سود عملیاتی:

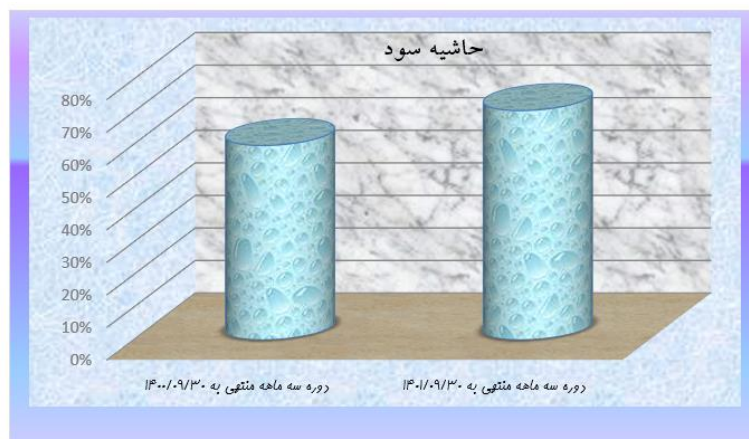
نسبت سود عملیاتی به فروش، مبلغ ریالی سود عملیاتی به ازای هر ریال فروش را نشان می دهد. هر چه این نسبت در شرکت افزایش یابد عملکرد مالی شرکت بهتر است زیرا نشان دهنده کنترل عوامل بهای تمام شده است.



سود عملیاتی	
دوره سه ماهه منتهی به ۱۴۰۱/۰۹/۳۰	دوره سه ماهه منتهی به ۱۳۰۰/۰۹/۳۰
۶۸٪	۵۷٪

### حاشیه سود:

این نسبت حاکی از اثر کنترل بهای تمام شده (P) کالای فروش رفته و روش قیمت گذاری کالا برای فروش است. این نسبت، سودآوری هر ریال فروش را محاسبه می کند.



حاشیه سود	
دوره سه ماهه منتهی به ۱۴۰۱/۰۹/۳۰	دوره سه ماهه منتهی به ۱۳۰۰/۰۹/۳۰
۷۰٪	۶۰٪

# شرکت پتروشیمی پردیس

## Pardis Petrochemical Company



شرکت پتروشیمی پردیس  
Pardis Petrochemical Company

شرکت پتروشیمی پردیس (سهامی عام) " سال ۱۴۰۱؛ سال تولید؛ دانش بنیان،


اشتغال آفرین "

گزارش تفسیری مدیریت


دوره مالی سه ماهه منتهی به ۳۰ آذر ۱۴۰۱

بازده دارایی ها:

این نسبت نشان دهنده سنجش بازدهی و میزان بکارگیری دارایی ها است.



بازده دارائها	
دوره سه ماهه منتهی به ۱۴۰۱/۰۹/۳۰	دوره سه ماهه منتهی به ۱۳۰۰/۰۹/۳۰
۱۴٪	۱۹٪




بازده حقوق صاحبان سهام	
دوره سه ماهه منتهی به ۱۴۰۱/۰۹/۳۰	دوره سه ماهه منتهی به ۱۳۰۰/۰۹/۳۰
۱۹٪	۲۵٪

بازده حقوق صاحبان سهام:

نشان دهنده قدرت شرکت در کسب سود از منابعی است که سهامداران در اختیار شرکت قرار داده اند. سود خالص و میانگین حقوق صاحبان سهام برای محاسبه این نسبت استفاده می شوند. هر چه این نسبت بیشتر باشد شرکت از عملکرد بهتری برخوردار است و دارای کارایی بالاتری است.

شرکت پتروشیمی پردیس  
Pardis Petrochemical Company

سود هر سهم (EPS)



سود هر سهم	
دوره سه ماهه منتهی به ۱۴۰۱/۰۹/۳۰	دوره سه ماهه منتهی به ۱۳۰۱/۰۹/۳۰
۹,۳۸۸	۱۳,۰۰۳

## اطلاعات آینده نگر

### ۱-۱- پیش بینی نرخ فروش

#### الف- نرخ اوره داخلی:

پیگیری های شرکت در خصوص اصلاح نرخ فروش اوره داخلی، منجر به اخذ مصوبه هیات محترم وزیران در تاریخ ۱۳۹۸/۰۷/۰۷ گردیده که به موجب آن، نرخ فروش کود اوره به شرکت خدمات حمایتی کشاورزی بر اساس نرخ های بورس کالا مصوب شده است. بر اساس مصوبه مذکور "قیمت فروش کود اوره در کیسه های پنجگانه کیلویی در ب واحد تولیدی و تحویل به شرکت خدمات حمایتی کشاورزی به مبلغ ۳۹۸،۱۲۵ ریال تعیین می شود. همچنین سازمان برنامه و بودجه کشور موظف است مابه التفاوت حداقل قیمت کشف شده در بورس کالا در شش ماهه گذشته با قیمت فروش شرکتهای پتروشیمی به بخش کشاورزی را پس از حسابرسی یارانه ای در لوایح بودجه سنواتی پیش بینی نماید تا پس از تصویب و تخصیص اعتبار توسط وزارت جهاد کشاورزی در اختیار شرکت های مذکور قرار گیرد"

نحوه اجرا و آثار مالی ناشی از مصوبه مزبور تاکنون مشخص نشده است. لازم به توضیح است تفاوت نرخ اوره تکلیفی با نرخ های علی الحساب منظور شده در دفاتر تا دوره مالی منتهی به ۱۴۰۱/۰۹/۳۰، مبلغ ۱۷۰،۷۷۵ میلیارد ریال می باشد و نرخ های قطعی پس از هماهنگی های لازم با وزارت جهاد کشاورزی،

وزارت صنعت، معدن و تجارت و همچنین سازمان برنامه و بودجه کشور، در حسابهای شرکت اعمال به اطلاع سهامداران محترم خواهد رسید.

#### ب- نرخ اوره صادراتی:

پیش بینی می گردد نرخ های فروش اوره صادراتی در سه ماهه دوم سال مالی ۱۴۰۲، با توجه به شرایط بازار و پیش بینی صورت گرفته کمتر از میانگین نرخ سال جاری گردد.

#### ۱-۲- پیش بینی نرخ مواد اولیه

پیش بینی می شود در سه ماهه دوم سال مالی ۱۴۰۲، نرخ گاز خوراک روند افزایشی نسبت به سال جاری داشته باشد.

#### ۱-۳- پیش بینی سایر هزینه ها

پیش بینی می گردد عوامل بهای تمام شده، مثل هزینه های خرید قطعات یدکی، مواد شیمیایی و کاتالیست و... در سه ماهه دوم سال مالی ۱۴۰۲ روند افزایشی به میزان سطح عمومی قیمتها داشته باشند.

#### تحلیل حساسیت سود (زیان) به ازای هر سهم:

سود (زیان) شرکت همواره تحت تاثیر ۴ متغیر خارج از کنترل شرکت بشرح ذیل قرار دارد:

۱- نرخ فروش صادراتی محصولات شرکت (آمونیاک و اوره) بر اساس قیمت های جهانی و FOB خلیج فارس تعیین و اعلام می گردد.

۲- نرخ فروش داخلی محصولات شرکت (اوره) بر اساس قیمت بورس کالا تعیین و اعلام می گردد.

۳- نرخ ارز متاثر بر درآمدهای عملیاتی و بهای تمام شده.

۴- قیمت گاز خوراک مصرفی مجتمع های پتروشیمی که توسط معاونت برنامه ریزی وزارت نفت بصورت ماهانه تعیین و اعلام می گردد.

لذا تحلیل سود (زیان) به ازای هر سهم برای محصولات اصلی شرکت بر اساس این متغیرها جهت سال مالی منتهی به ۱۴۰۲/۰۶/۳۱ بشرح ذیل محاسبه و اعلام می گردد.

مفروضات تحلیل منتهی به ۳۱ شهریور ۱۴۰۲

- نرخ برابری ارز معادل ۲۵۰.۰۰۰ ریال در نظر گرفته شده است.
- نرخ اوره صادراتی ۴۰۰ دلار به ازای هر تن در نظر گرفته شده است.
- نرخ آمونیاک صادراتی ۴۲۵ دلار به ازای هر تن در نظر گرفته شده است.
- مقدار تولیدات شرکت در سال ۱۴۰۲ با احتساب ۳۳۰ روز تولید لحاظ شده است.
- هزینه خوراک در پیش بینی یکساله ۲۰ سنت و در بهای تمام شده منظور شده است.

تحلیل ۱: افزایش / کاهش نرخ دلار موثر بر نرخ اوره بعنوان محصول اصلی شرکت

تحلیل ۱: حساسیت سود به ازای هر سهم شرکت پتروشیمی پردیس							نرخ اوره به دلار به عنوان محصول اصلی شرکت
نرخ ارز (دلار) موثر بر بهای تمام شده و درآمد عملیاتی							
نرخ اوره (دلار)						قیمت دلار (ریال)	
۵۵۰	۵۰۰	۴۵۰	۴۰۰	۳۵۰	۳۰۰		
۴۶,۱۰۸	۴۳,۰۳۵	۳۹,۹۶۲	۳۶,۱۸۸	۳۳,۱۱۵	۳۰,۷۴۱	۲۵۰,۰۰۰	
۵۰,۴۷۷	۴۷,۰۳۵	۴۳,۵۹۳	۴۰,۱۵۱	۳۶,۷۰۸	۳۳,۲۶۶	۲۸۰,۰۰۰	
۵۳,۳۹۰	۴۹,۷۰۲	۴۶,۰۱۴	۴۲,۳۲۶	۳۸,۶۳۸	۳۴,۹۴۹	۳۰۰,۰۰۰	
۵۶,۳۰۳	۵۲,۳۶۹	۴۸,۴۳۵	۴۴,۵۰۱	۴۰,۵۶۷	۳۶,۶۳۳	۳۲۰,۰۰۰	
۵۹,۲۱۵	۵۵,۰۳۵	۵۰,۸۵۶	۴۶,۶۷۶	۴۲,۴۹۶	۳۸,۳۱۶	۳۴۰,۰۰۰	

تحلیل ۲: افزایش / کاهش نرخ دلار موثر بر نرخ آمونیاک بعنوان محصول اصلی شرکت

تحلیل ۲: حساسیت سود به ازای هر سهم شرکت پتروشیمی پردیس							نرخ آمونیاک به دلار به عنوان محصول اصلی شرکت
نرخ ارز (دلار) موثر بر بهای تمام شده و درآمد عملیاتی							
نرخ آمونیاک (دلار)						قیمت دلار	
۵۵۰	۵۰۰	۴۲۵	۴۰۰	۳۵۰	۳۰۰	(ریال)	
۳۷,۶۵۳	۳۷,۳۴۷	۳۶,۱۸۸	۳۶,۷۳۵	۳۶,۴۲۹	۳۶,۱۳۳	۲۵۰,۰۰۰	
۴۱,۰۰۷	۴۰,۶۶۵	۴۰,۱۵۱	۳۹,۹۷۹	۳۹,۶۳۷	۳۹,۲۹۴	۲۸۰,۰۰۰	
۴۳,۲۴۳	۴۲,۸۷۶	۴۲,۳۲۶	۴۲,۱۴۲	۴۱,۷۷۵	۴۱,۴۰۸	۳۰۰,۰۰۰	
۴۵,۴۸۰	۴۵,۰۸۸	۴۴,۵۰۱	۴۴,۳۰۵	۴۳,۹۱۳	۴۳,۵۲۲	۳۲۰,۰۰۰	
۴۷,۷۱۶	۴۷,۳۰۰	۴۶,۶۷۶	۴۶,۴۶۸	۴۶,۰۵۲	۴۵,۶۳۶	۳۴۰,۰۰۰	

تحلیل ۳: افزایش / کاهش نرخ دلار موثر بر نرخ گاز خوراک بعنوان ماده اولیه اصلی شرکت

تحلیل ۳: حساسیت سود به ازای هر سهم شرکت پتروشیمی پردیس							نرخ گاز خوراک به دلار به عنوان ماده اولیه اصلی شرکت
نرخ ارز (دلار) موثر بر بهای تمام شده و درآمد عملیاتی							
نرخ گاز خوراک (سنت)						قیمت دلار	
۳۰	۲۸	۲۵	۲۰	۱۸	۱۵	(ریال)	
۳۱,۹۲۸	۳۲,۹۲۰	۳۴,۴۰۸	۳۶,۱۸۸	۳۷,۸۱۰	۳۹,۳۶۸	۲۵۰,۰۰۰	
۳۳,۴۰۶	۳۴,۵۱۷	۳۶,۱۸۳	۳۸,۹۶۰	۴۰,۰۷۱	۴۱,۷۳۸	۲۸۰,۰۰۰	
۳۴,۳۹۰	۳۵,۵۸۱	۳۷,۳۶۶	۴۰,۳۴۲	۴۱,۵۳۲	۴۳,۳۱۸	۳۰۰,۰۰۰	
۳۵,۳۷۵	۳۶,۶۴۵	۳۸,۵۴۹	۴۱,۷۲۳	۴۲,۹۹۳	۴۴,۱۹۸	۳۲۰,۰۰۰	
۳۶,۳۶۰	۳۷,۷۰۹	۳۹,۷۳۲	۴۳,۱۰۵	۴۴,۴۵۴	۴۶,۴۷۷	۳۴۰,۰۰۰	

شرکت پتروشیمی پردیس (سهامی عام) " سال ۱۴۰۱؛ سال تولید؛ دانش بنیان،  
اشتغال آفرین "

گزارش تفسیری مدیریت

دوره مالی سه ماهه منتهی به ۳۰ آذر ۱۴۰۱



بخش پنجم  
مهمترین معیارها و شاخص های عملکرد



شرکت پتروشیمی پردیس  
Pardis Petrochemical Company



شرکت پتروشیمی پردیس  
Pardis Petrochemical Company

شرکت پتروشیمی پردیس (سهامی عام) " سال ۱۴۰۱؛ سال تولید؛ دانش بنیان،

اشتغال آفرین "

گزارش تفسیری مدیریت

دوره مالی سه ماهه منتهی به ۳۰ آذر ۱۴۰۱

همانگونه که در بخش نتایج عملیات و چشم اندازها نیز اشاره شد صنعت پتروشیمی در طی سال های اخیر به علت تحریم با مشکلات فروش و صادرات مواجه می باشد. لذا شرکت پتروشیمی پردیس جهت فروش محصولات خود اقدام به بازاریابی در سایر کشورها به منظور صادرات نموده است. در بخش تولید نیز شرکت توانسته است تقریباً بودجه اعلام شده، محصولات خود را تولید نماید. در جدول ذیل آخرین وضعیت مقایسه بودجه با عملکرد دوره مالی آمده است.

ارقام به تن

تولید

شرح	بودجه سال مالی منتهی به ۱۴۰۱/۰۶/۳۱	عملکرد سال مالی منتهی به ۱۴۰۱/۰۶/۳۱	پوشش بودجه
آمونیاک	۱,۹۸۰,۸۳۱	۲,۰۱۲,۶۵۳	۱۰۲٪
اوره	۳,۰۷۰,۵۱۶	۳,۰۸۷,۹۱۰	۱۰۱٪

ارقام به تن

فروش مقداری

شرح	بودجه سال مالی منتهی به ۱۴۰۱/۰۶/۳۱	عملکرد سال مالی منتهی به ۱۴۰۱/۰۶/۳۱	پوشش بودجه
آمونیاک	۲۳۳,۹۱۸	۲۵۲,۳۳۴	۱۰۸٪
اوره داخلی	۱,۰۷۷,۰۰۵	۱,۰۴۸,۹۴۲	۹۷٪
اوره صادراتی	۱,۹۹۶,۹۴۴	۲,۱۱۸,۹۸۰	۱۰۶٪

ارقام میلیون ریال

فروش ریالی

شرح	بودجه سال مالی منتهی به ۱۴۰۱/۰۶/۳۱	عملکرد سال مالی منتهی به ۱۴۰۱/۰۶/۳۱	پوشش بودجه
آمونیاک	۲۳,۵۳۱,۲۶۹	۴۰,۵۲۵,۸۵۳	۱۷۲٪
اوره	۳۴۱,۸۲۷,۲۳۶	۳۹۱,۰۵۶,۹۷۰	۱۱۴٪
جمع	۳۶۵,۳۵۸,۵۰۴	۴۳۱,۵۸۲,۸۲۳	۱۱۸٪

ارقام به درصد

شرح	بودجه سال مالی منتهی به ۱۴۰۱/۰۶/۳۱	عملکرد سال مالی منتهی به ۱۴۰۱/۰۶/۳۱
نسبت سود ناخالص به فروش	۶۱٪	۶۳٪
نسبت سود خالص به فروش	۶۱٪	۵۹٪



شرکت پتروشیمی پردیس (سهامی عام) " سال ۱۴۰۱؛ سال تولید؛ دانش بنیان،  
اشتغال آفرین "

گزارش تفسیری مدیریت

دوره مالی سه ماهه منتهی به ۳۰ آذر ۱۴۰۱



بخش ششم

دریافت مطالبات از شرکت خدماتی حمایتی کشاورزی و پیگیریهای انجام شده



شرکت پتروشیمی پردیس  
Pardis Petrochemical Company



شرکت پتروشیمی پردیس  
Pardis Petrochemical Company

شرکت پتروشیمی پردیس (سهامی عام) " سال ۱۴۰۱؛ سال تولید؛ دانش بنیان،

اشتغال آفرین "

گزارش تفسیری مدیریت

دوره مالی سه ماهه منتهی به ۳۰ آذر ۱۴۰۱

نرخ فروش محصول کود اوره به شرکت خدمات حمایتی کشاورزی و اتحادیه های مربوطه (اشخاص مشمول) در سال های قبل، براساس قیمت های تکلیفی ابلاغی شناسایی می گردید. اقدامات انجام شده از سوی شرکت و سهامدار عمده در خصوص اصلاح نرخ اوره فروخته شده به اشخاص مشمول (تغییر نرخ فروش اوره داخلی از نرخ تکلیفی به نرخ های فروش در بورس کالا شناسایی شده از نیمه دوم سال ۱۳۹۷) به شرح ذیل می باشد:

مطابق جزء ۴ بند الف ماده ۱ قانون الحاق برخی مواد به قانون تنظیم بخشی از مقررات مالی دولت (۲) مصوب ۱۳۹۳/۱۲/۰۴ "در خرید محصولات پتروشیمی توسط یا به دستور دولت، قیمت بورس مبنای عمل است و یارانه مورد نظر دولت برای مصرف کنندگان داخلی در اختیار دستگاه ذیربط قرار می گیرد" و ماده ۸ تصویب نامه هیئت وزیران به شماره ۷۳۳۱۲/ت ۵۲۲۵۲ هـ مورخ ۱۳۹۴/۰۶/۰۸ نیز ضمن تأکید بر مبنا قرار گرفتن قیمت بورس، صریحاً ذکر می نماید که "اعمال قیمت های یارانه ای مصوب برای محصولات پتروشیمی نباید موجب ایجاد بار مالی برای واحدهای پتروشیمی تولیدکننده شود.

معاون محترم اجرایی رئیس جمهور ۹ روز پس از ابلاغ مصوبه مزبور، با ابلاغ بخشنامه شماره ۷۸۷۴۶، شرکت های پتروشیمی را بر ادامه فروش کود اوره به وزارت جهاد کشاورزی و با قیمت تکلیفی گذشته مکلف نمود.

هرچند شرکت های پتروشیمی در راستای تعامل با دولت محترم و جلوگیری از هرگونه آسیب به بخش کشاورزی، بخشنامه مزبور را رعایت نمودند و علیرغم تمام مشکلات نقدینگی، نهایت همکاری را با وزارت جهاد کشاورزی داشتند، لیکن با پیگیری های حقوقی آنان، هیئت عمومی دیوان عدالت اداری طی رأی شماره ۵۰۵ مورخ ۱۳۹۶/۰۵/۳۱، بند ۵ و قسمتهای الف و ب ذیل بخشنامه فوق الذکر را ابطال نمود و در تاریخ ۱۳۹۶/۰۸/۳۰ اجرائیه شماره ۹۶۰۲۵۷ خطاب به مسئولین ستاد هدفمندسازی یارانه ها صادر شد. در واقع قیمت تکلیفی اوره به موجب رای دیوان و اجرائیه فوق الذکر ابطال شد.

با توجه به تغییرات ایجاد شده در قیمت ارز و قیمت خوراک صنایع پتروشیمی مطابق مصوبه شماره ۹۱۱۰۸/ت ۵۵۸۲۵ هـ مورخ ۱۳۹۷/۰۷/۱۱ هیئت محترم وزیران، مبنی بر آزاد سازی نرخ ارز خوراک صنایع پتروشیمی از ابتدای مهر ماه سال ۱۳۹۷، اعمال نرخ تکلیفی اوره داخلی در شرایط افزایش قیمت گاز خوراک و افزایش قابل ملاحظه بهای سایر نهاده های تولیدی شرکت ها، قابل توجه نبوده و منجر به زیانده شدن تولید محصول اوره داخلی گردید.

در نهایت پیگیری های شرکت گروه نفت و گاز پارسین (سهامدار عمده) درخصوص اصلاح نرخ فروش اوره داخلی، منجر به اخذ مصوبه هیئت محترم وزیران در تاریخ ۱۳۹۸/۰۷/۰۷ گردیده که به موجب آن، نرخ فروش کود اوره به شرکت خدمات حمایتی کشاورزی براساس کمترین نرخ های بورس کالا مصوب شده است. براساس مصوبه مذکور "قیمت فروش کود اوره در کیسه های پنجاه کیلویی درب واحد تولیدی و تحویل به شرکت خدمات حمایتی کشاورزی به مبلغ ۳۹۸،۱۲۵ ریال تعیین می شود. همچنین سازمان برنامه و بودجه کشور موظف است مابه التفاوت حداقل قیمت کشف شده در بورس کالا در شش ماهه گذشته با قیمت فروش شرکت های پتروشیمی به بخش کشاورزی را پس از حسابرسی یارانه ای در لوایح بودجه سنواتی پیش بینی نماید تا پس از تصویب و تخصیص اعتبار توسط وزارت جهاد کشاورزی در اختیار شرکت های مذکور قرار گیرد".

سازمان برنامه و بودجه کشور در راستای اجرای بند ۴ تصویب نامه هیئت محترم وزیران، طی نامه شماره ۲۴۳۹۱۴ مورخ ۱۳۹۹/۰۵/۱۴ به سازمان حسابرسی، میزان طلب شرکت های تولیدکننده اوره از بابت مابه التفاوت قیمت یارانه ای و حداقل قیمت کشف شده در



شرکت پتروشیمی پردیس  
Pardis Petrochemical Company

شرکت پتروشیمی پردیس (سهامی عام) " سال ۱۴۰۱؛ سال تولید؛ دانش بنیان،

اشتغال آفرین"

گزارش تفسیری مدیریت

دوره مالی سه ماهه منتهی به ۳۰ آذر ۱۴۰۱

بورس کالا را استعلام نموده که سازمان حسابرسی در پاسخ به نامه فوق و جهت آغاز عملیات حسابرسی یارانه‌ای، خواستار اعلام تاریخ دقیق لازم‌الاجرا شدن مصوبه مورخ ۱۳۹۸/۰۷/۰۷ هیئت وزیران شده است.

رئیس امور صنعت، معدن، بازرگانی و ارتباطات سازمان برنامه و بودجه، طی نامه‌ای محاسبه مبلغ مابه‌التفاوت مزبور پس از تاریخ ابلاغ مصوبه را قطعی دانسته و درخصوص زمان قبل از ابلاغ مصوبه، با توجه به آزادسازی نرخ ارز خوراک صنایع پتروشیمی از ابتدای مهر ماه سال ۱۳۹۷، تصریح نموده که "در صورت اجرایی شدن مصوبه اخیرالذکر، قاعدتاً محاسبه مابه‌التفاوت به بازه زمانی مذکور (ابتدای مهر ۱۳۹۷ تا ۱۳۹۸/۷/۱۸) نیز تعلق می‌گیرد". لیکن پیشنهاد گردیده "برای تعیین تکلیف و جمع‌بندی نهایی، ابعاد حقوقی موضوع توسط امور حقوقی سازمان برنامه و بودجه کشور به صورت دقیق مورد بررسی قرار گرفته و بر مبنای آن پاسخ لازم به سازمان حسابرسی ارسال گردد".

امور حقوقی سازمان برنامه و بودجه کشور اعلام نموده که با توجه به اینکه نحوه محاسبه مابه‌التفاوت قیمت کشف شده کود اوره در بورس کالا با قیمت یارانه‌ای فروش شرکت‌های پتروشیمی به بخش کشاورزی برای شش ماهه نخست سال ۱۳۹۸، در مصوبه مورخ ۱۳۹۸/۰۷/۰۷ تعیین نگردیده است لذا نحوه محاسبه مابه‌التفاوت مذکور می‌بایست از طریق طرح موضوع در هیئت محترم وزیران و صدور مصوبه مقتضی در این خصوص، ابلاغ گردیده و ملاک عمل قرار گیرد که مراتب فوق طی نامه مورخ ۱۳۹۹/۱۱/۰۷ به سازمان حسابرسی اعلام گردیده است.

به موازات مراتب فوق، صورت تطبیق مقداری فروش کود اوره از تاریخ ابلاغ مصوبه هیئت وزیران (۱۸ / ۰۷ / ۱۳۹۸) لغایت ۳۰ / ۱۲ / ۱۳۹۹ توسط این شرکت تهیه شد و مراتب به صورت مکتوب به سازمان حسابرسی و سازمان برنامه و بودجه کشور انعکاس یافت. پس از انعقاد قرارداد حسابرسی یارانه‌ای با سازمان حسابرسی و برگزاری جلسه هماهنگی با نمایندگان آن سازمان، در مورد مفهوم عبارت بازه زمانی "شش ماهه گذشته" و همچنین "زمان اجرای مصوبه"، ابهاماتی مطرح گردید.

جهت رفع ابهامات فوق، شرکت گروه نفت و گاز پارسین (سهامدار عمده) نظرات خود را جهت استعلام از کمیته قوانین و مقررات سازمان حسابرسی، طی نامه‌ای به سازمان مذکور ارسال نمود. متعاقباً کمیته مذکور ضمن پذیرش نظرات اعلامی شرکت گروه نفت و گاز پارسین (سهامدار عمده) درخصوص زمان اجرای مصوبه و همچنین عبارت شش ماهه گذشته، استعلام نظر معاون حقوقی رئیس جمهور را ضروری اعلام نموده است.

ضمن پذیرش شفاهی نظرات شرکت گروه نفت و گاز پارسین (سهامدار عمده) در جلسه مورخ ۱۸ / ۰۸ / ۱۴۰۰ با معاون هماهنگی و نظارت اقتصادی و زیربنایی معاون اول رئیس جمهور، درخصوص موارد ابهام مطروحه مکاتباتی توسط شرکت گروه نفت و گاز پارسین (سهامدار عمده) و همچنین معاونت مذکور با معاون حقوقی رئیس جمهور انجام شد که تاکنون پاسخی دریافت نگردیده است. با توجه به مکاتبات فوق و با عنایت به پذیرش نظرات اعلامی گروه نفت و گاز پارسین (سهامدار عمده)، نهایتاً سازمان حسابرسی در تاریخ ۱۳ / ۰۹ / ۱۴۰۰ گزارش حسابرسی یارانه‌ای شرکت‌های مذکور برای دوره ۵ ماه و ۱۳ روز سال ۱۳۹۸ (از تاریخ ابلاغ مصوبه هیئت وزیران تا پایان سال ۱۳۹۸) و همچنین شش ماهه اول و دوم سال ۱۳۹۹ و سال ۱۴۰۰ را صادر نمود که طبق آن مبلغ ۱۰۱،۲۶۵ میلیارد ریال مورد تایید قرار گرفت.



شرکت پتروشیمی پردیس  
Pardis Petrochemical Company

شرکت پتروشیمی پردیس (سهامی عام) " سال ۱۴۰۱؛ سال تولید؛ دانش بنیان،

اشتغال آفرین"

گزارش تفسیری مدیریت

دوره مالی سه ماهه منتهی به ۳۰ آذر ۱۴۰۱

به موازات مراتب فوق، بابت وصول مطالبات شرکت، از وزارت جهاد کشاورزی از ابتدای مهر سال ۱۳۹۷ تا ۱۷ / ۰۷ / ۱۳۹۸، به تفکیک شرکت خدمات حمایتی کشاورزی و تعاونی‌های تابعه آن اقدام به انعقاد قرارداد با وکلا گردیده است و به تبع آن چهار دادخواست به تفکیک شرکت‌های مزبور مورخ ۲۲ آذر ۱۴۰۰ تنظیم و به مراجع ذیصلاح ارسال گردیده است. پس از تعیین کارشناس برای موضوع مزبور، کارشناس مبلغ ۱۰،۴۰۷ میلیارد ریال برای دوره مزبور را تایید نموده و جهت بررسی نهایی برای دادگاه ارسال نموده و در حال حاضر رأی دادگاه صادر نشده است.

نرخ مبنای شناسایی مابه التفاوت از ابتدای مهر ماه ۱۳۹۷ تا نیمه اول سال ۱۴۰۱ به شرح جدول زیر محاسبه و در دفاتر شرکت های فروشنده کود اوره حمایتی شناسایی شده است. تفاوت نرخ اوره تکلیفی با نرخ های علی الحساب منظور شده در دفاتر تا پایان شهریور ماه ۱۴۰۱ به شرح جدول زیر جمعا به ۱۵۵،۸۷۱ میلیارد ریال میباشد:

دوره	مبنای محاسبه	نرخ اعمالی هر کیلو در دفاتر	بر اساس نرخ تکلیفی	شناسایی شده در دفاتر	مابه التفاوت
		ریال	میلیون ریال	میلیون ریال	میلیون ریال
نیمه دوم سال ۱۳۹۷	میانگین نرخ فروش ماهیانه بورس کالا	۱۷،۲۸۴	۳،۴۹۶،۵۴۷	۹،۷۱۹،۴۳۴	۶،۲۲۲،۸۸۷
نیمه اول سال ۱۳۹۸	حداقل نرخ کشف شده در بورس کالا طی دوره ۶ ماهه گذشته	۱۵،۱۹۸	۲،۰۰۰،۸۰۶	۴،۹۶۳،۹۱۹	۲،۹۶۳،۱۱۳
نیمه دوم سال ۱۳۹۸	حداقل نرخ کشف شده در بورس کالا طی دوره ۶ ماهه گذشته	۱۸،۳۵۲	۳،۷۹۶،۲۳۲	۸،۷۴۹،۵۷۰	۴،۹۵۳،۳۳۸
نیمه اول سال ۱۳۹۹	حداقل نرخ کشف شده در بورس کالا طی دوره ۶ ماهه گذشته	۲۲،۲۳۰	۳،۹۲۳،۱۳۶	۱۰،۹۵۳،۰۳۵	۷،۰۲۹،۷۹۹
نیمه دوم سال ۱۳۹۹	حداقل نرخ کشف شده در بورس کالا طی دوره ۶ ماهه گذشته	۳۸،۴۰۶	۵،۱۸۵،۲۶۱	۲۵،۰۱۰،۳۷۷	۱۹،۸۲۵،۱۱۶
نیمه اول سال ۱۴۰۰	حداقل نرخ کشف شده در بورس کالا طی دوره ۶ ماهه گذشته	۴۶،۰۶۷	۴،۲۹۵،۲۶۷	۲۴،۸۵۰،۲۴۱	۲۰،۵۵۴،۹۷۴
نیمه دوم سال ۱۴۰۰	حداقل نرخ کشف شده در بورس کالا طی دوره ۶ ماهه گذشته	۹۰،۲۲۹	۴،۷۲۵،۹۶۹	۵۳،۵۵۳،۴۶۶	۴۸،۸۲۷،۴۹۷
نیمه اول سال ۱۴۰۱	حداقل نرخ کشف شده در بورس کالا طی دوره ۶ ماهه گذشته	۱۰۹،۶۳۳	۳،۵۶۲،۹۴۷	۴۹،۰۵۷،۰۲۹	۴۵،۴۹۴،۰۸۲
			۳۰،۹۸۶،۲۶۵	۱۸۶،۸۵۷،۰۷۱	۱۵۵،۸۷۰،۸۰۷

تفاوت نرخ اوره تکلیفی با نرخ های علی الحساب منظور شده برای دوره سه ماهه منتهی به ۳۰ آذر ماه ۱۴۰۱ به مبلغ ۱۴،۹۰۴ میلیارد ریال بوده و رقم تجمعی از ابتدای مهر ماه ۱۳۹۷ تا تاریخ مذکور به ۱۷۰،۷۷۵ میلیارد ریال می باشد.

شرکت پتروشیمی پردیس  
Pardis Petrochemical Company